

「明日の子育て・教育を考える」調査2023

- 全国の市区町村長を対象に -

報告書

目次

調査概要・回収率・基本属性	p.1
1 自治体全体の重点施策、子育て・教育の予算	p.2
2 子育て・教育に関する具体的な施策	p.6
3 子育て・教育施策の満足度と取り組み意向	p.9
4 子育て・教育施策の課題と解決方法	p.11
5 子育て・教育のための民間活用	p.13
6 教育委員会制度の改革	p.15
7 総合教育会議／子ども施策関連部局	p.16
8 子育て・教育施策への意見	p.17
本調査から見えてきたこと	p.18
資料編	p.19
【資料1】子育て・教育施策の期待成果	p.20
【資料2】子どもたちに期待する将来像	p.21
【資料3】民間企業に期待する内容	p.22
【資料4】基礎集計表	p.23

調査概要・回収率・基本属性

調査概要

○調査目的

地域の子育て・教育に関する施策や、首長の方々の想い・願いなどを調査し、今と未来を生きる子どもたちのよりよい成長のあり方とその環境づくりを考える基礎資料とする

○調査方法

郵送法による自記式質問紙調査・WEB調査
(紙かWEBかのいずれかを選択して回答)

○調査時期

2023年3月

○調査対象

全国すべての自治体(悉皆調査) ※都道府県除く

○調査項目

子育て・教育に関する施策や予算
子育て・教育施策の取り組み意向や課題
子育て・教育施策のための民間活用意向
教育委員会制度の改革について
総合教育会議/子ども関連部局について
その他(自治体の子育て・教育施策の期待成果、子どもたちに期待する将来、民間企業に期待する内容)

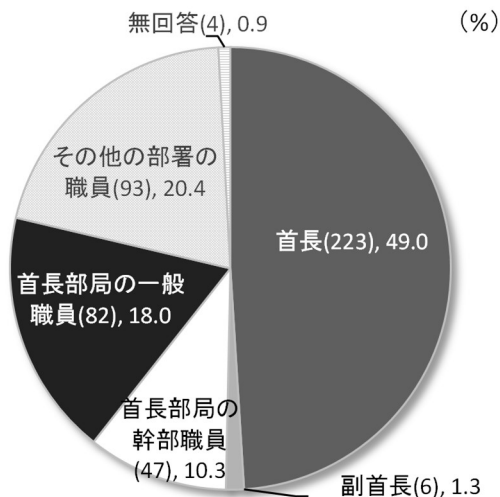
回収率

	全体	政令市	中核市	特例市	左記以外の市	町村	特別区
配布数	1,741	20	62	23	687	926	23
回収数	455	5	24	9	215	195	7
回収率	26.1%	25.0%	38.7%	39.1%	31.3%	21.1%	30.4%

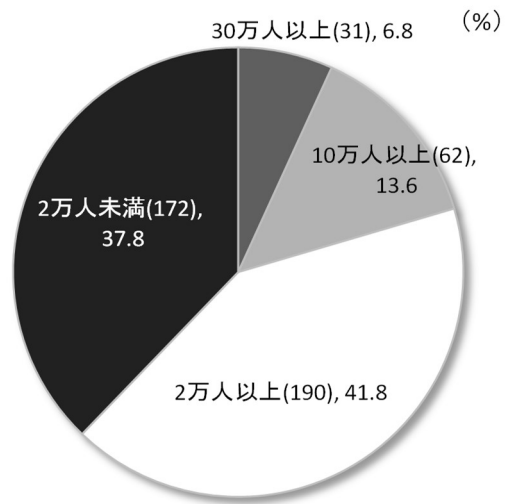
※政令市は市だけに配布(市内の各区は含まず)、東京都は特別区および市町村に配布

基本属性

【回答者の役職・所属部局(%)】



【回答自治体の人口規模の構成(%)】



※()の中の数値は実数値を表す

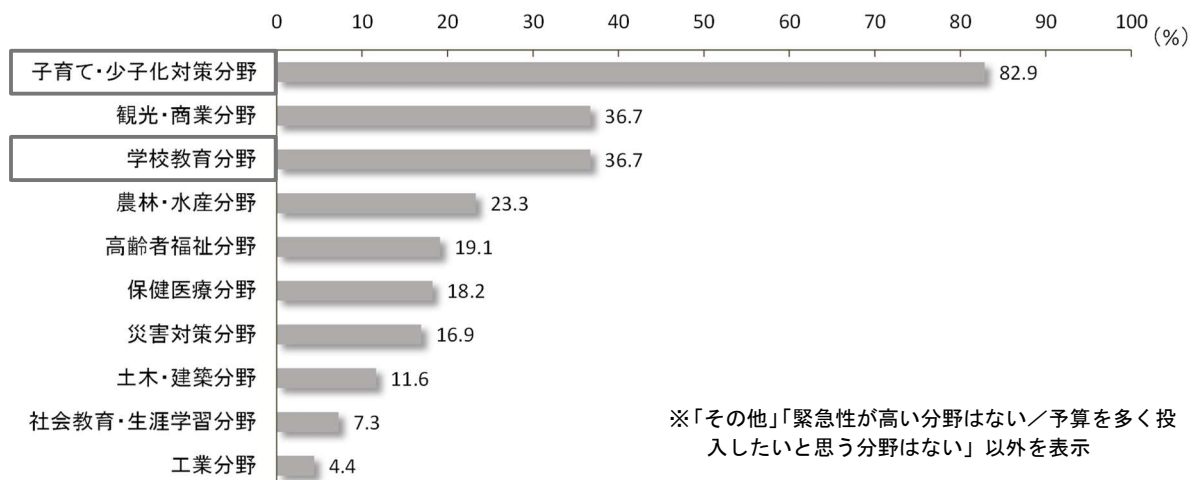
- 次ページ以降のグラフの()の中の数値はそれぞれの属性のサンプル数を示しています。
- 各グラフの見やすさを重視し、調査票の各設問の選択肢の並び順の変更、回答数の多い選択肢のみの表示を行っています。詳しい結果はP23~の集計表をご覧ください。
- 前回の本件調査(2015年1月実施)の詳細はベネッセ教育総合研究所のWEBサイトでご覧いただけます。
(<https://berd.benesse.jp/magazine/research/detail1.php?id=4625>)

1 自治体全体の重点施策、子育て・教育の予算

子育て・少子化対策は多くの自治体で最も重要な施策と位置付けられている。学校教育も観光・商業とならんで2番目に重視されている施策である。また、2015年施行の教育委員会制度改革（首長による教育に関する「大綱」策定）を反映し、89%の自治体が教育に関する中長期計画を策定済みとなった。

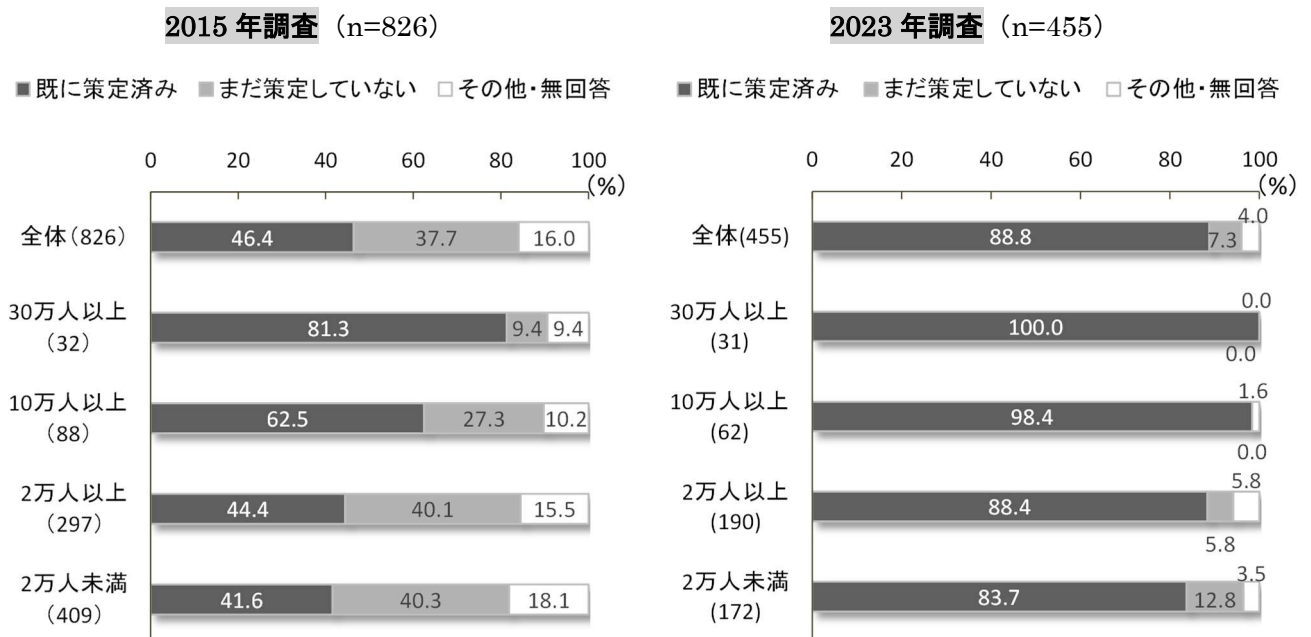
Q あなたの自治体で、緊急性が高く（おおむね3年以内）、予算をより多く投入したいと思う分野について、次の中からあてはまるものを3つまで選んで○をつけてください。

図表 1-1 自治体の重点施策について（n=455、複数回答3つまで）



Q あなたの自治体では、教育振興基本計画や教育の施策大綱など、教育に関する独自の中長期計画を策定していますか。

図表 1-2 自治体独自の中長期計画（人口規模別）



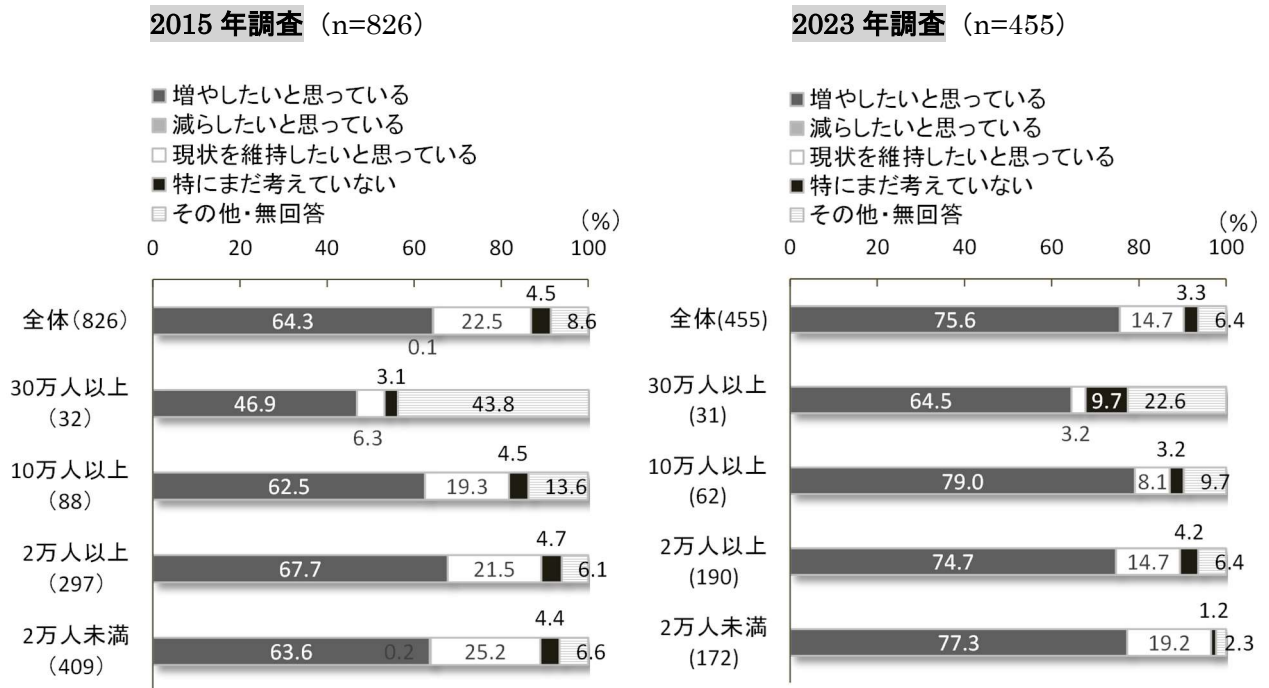
※「まだ策定していない」は「半年後には策定予定」「1年後には策定予定」「2～3年後には策定予定」「策定の予定はない」の合計

今回の調査で子育て・教育関連予算を増やしたいと思っている自治体が大幅に増加しており、減らしたいと思っている自治体はゼロとなった。

Q

あなたは、自治体独自の子育て・教育関連予算について、今後どのようにしていきたいと思っていますか。

図表 1-3 関連予算の増減方針について（人口規模別）



※「減らしたいと思っている」の回答はなし

人口規模が大きい自治体ほど、総予算に占める現在の子育て関連予算の割合が高く、前回調査と比べて子育て関連予算の割合は高くなっている。

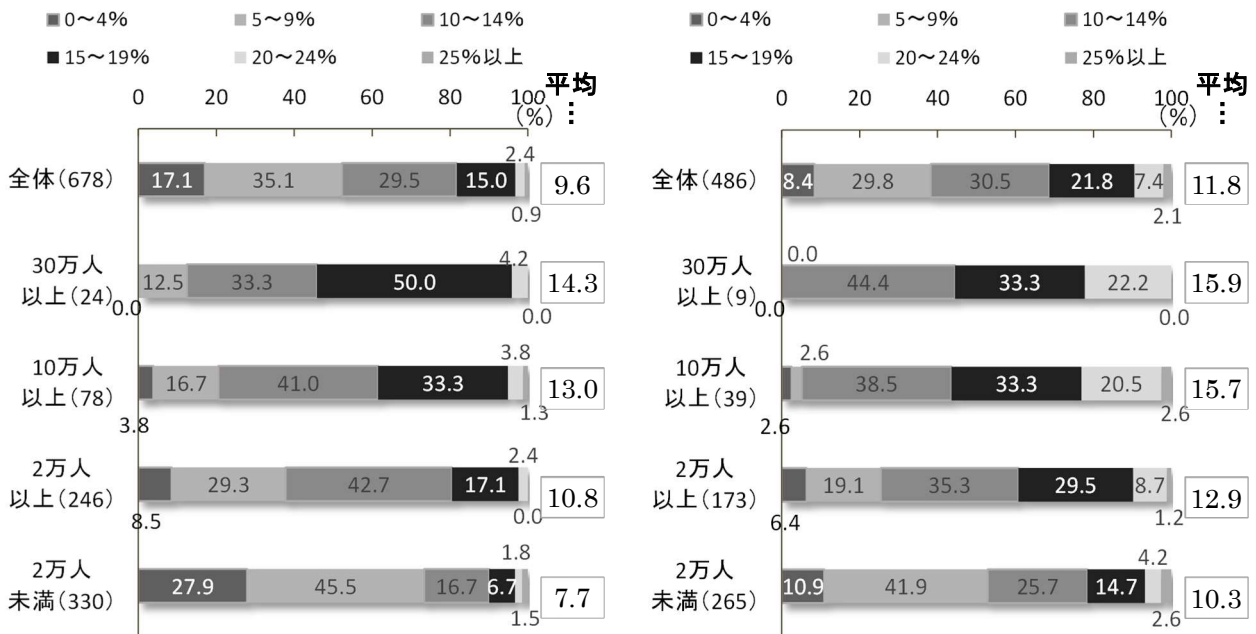
Q

あなたの自治体の「子育て関連予算」と「教育関連予算」は、総予算の中で、現在どれくらいの割合を占めていますか。また、3年後にはどれくらいの割合にしたいとお考えですか。それぞれについておおよその割合をお答えください。

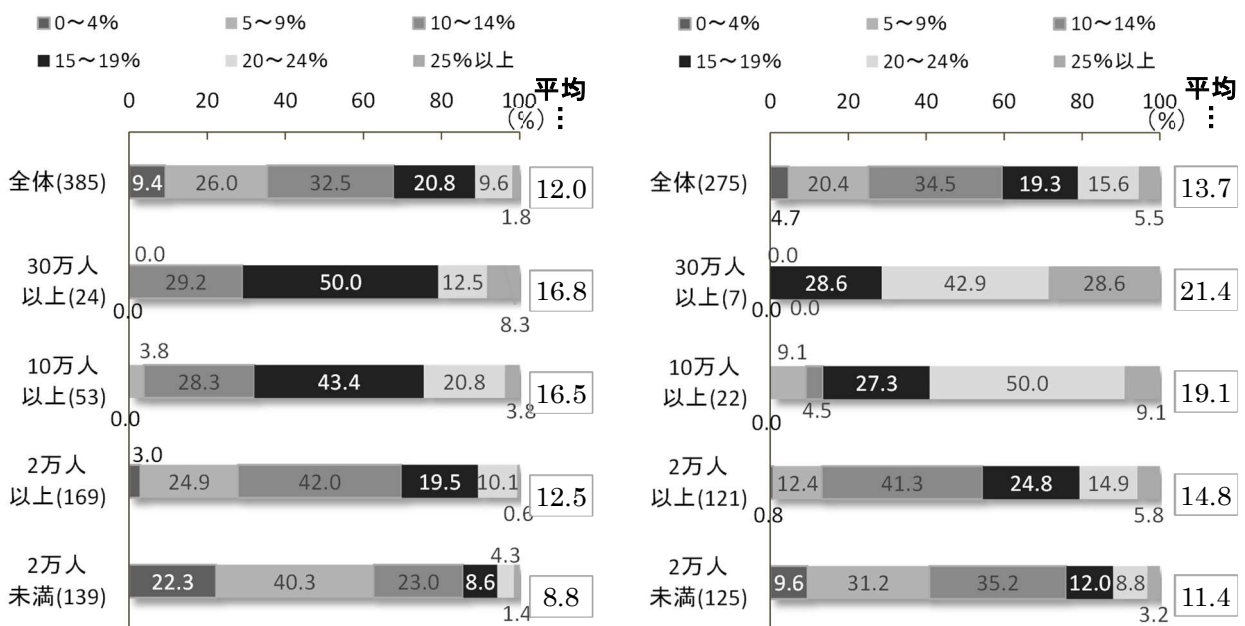
図表1-4 子育て関連予算の割合について（人口規模別）

子育て関連予算（現在の割合） → 子育て関連予算（3年後にしたい割合）

2015年調査



2023年調査

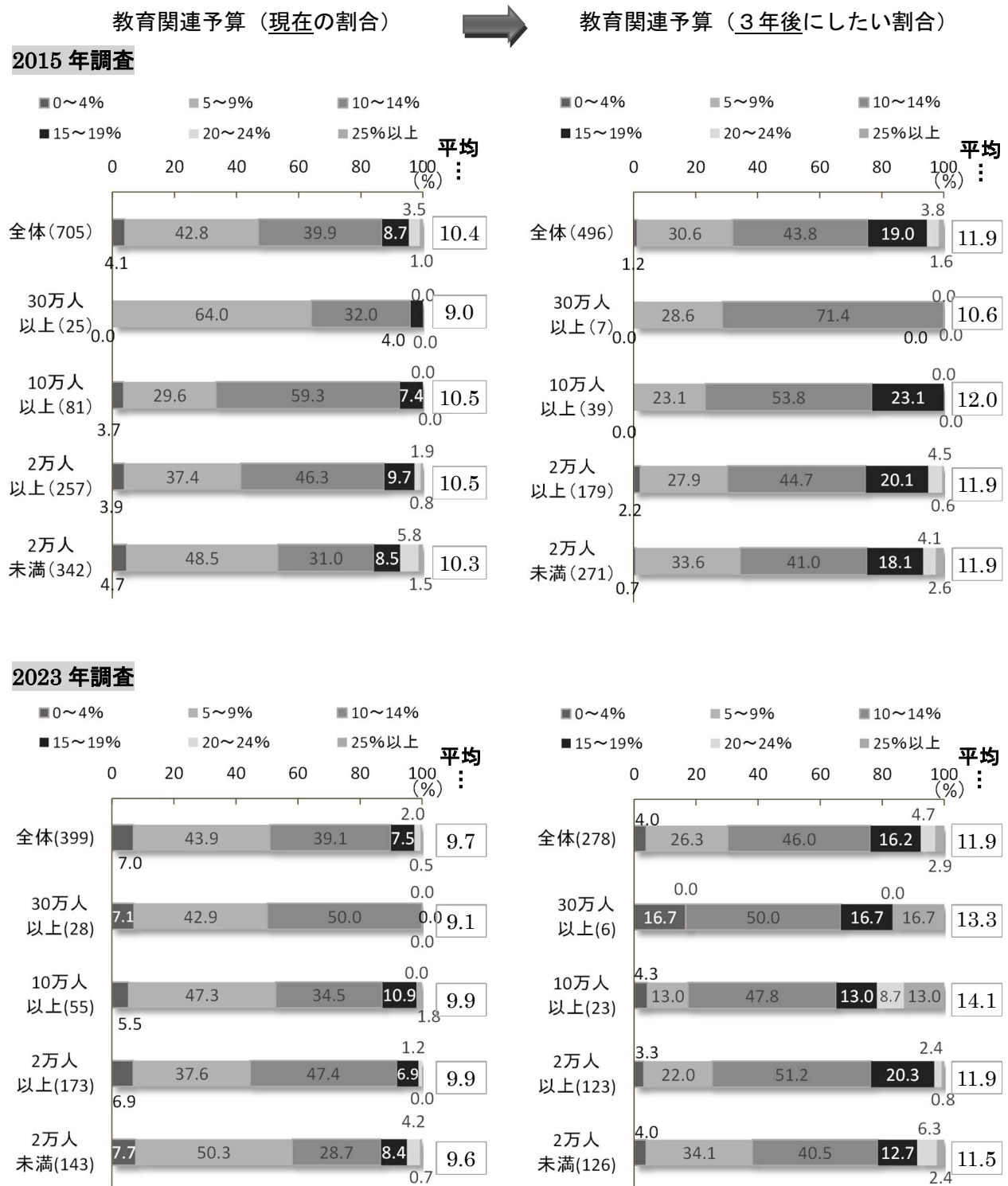


※ 「答えられない」「無回答」を除いて集計。グラフ右側の数値は各選択肢の中央値を使って加重平均を行った「みなしの平均値」である

※ 「3年後にしたい割合」の「30万人以上」は回答数が少ないため、参考値の扱いである

教育関連予算は前回調査よりもやや縮小傾向にあるが、3年後に増加させたい意向が前回とほぼ同じくらいとなっている。

図表1-5 教育関連予算の割合について（人口規模別）



※ 「答えられない」「無回答」を除いて集計、グラフ右側の数値は各選択肢の中央値を使って加重平均を行った「みなしの平均値」である

※ 「3年後にしたい割合」の「30万人以上」は回答数が少ないため、参考値の扱いである

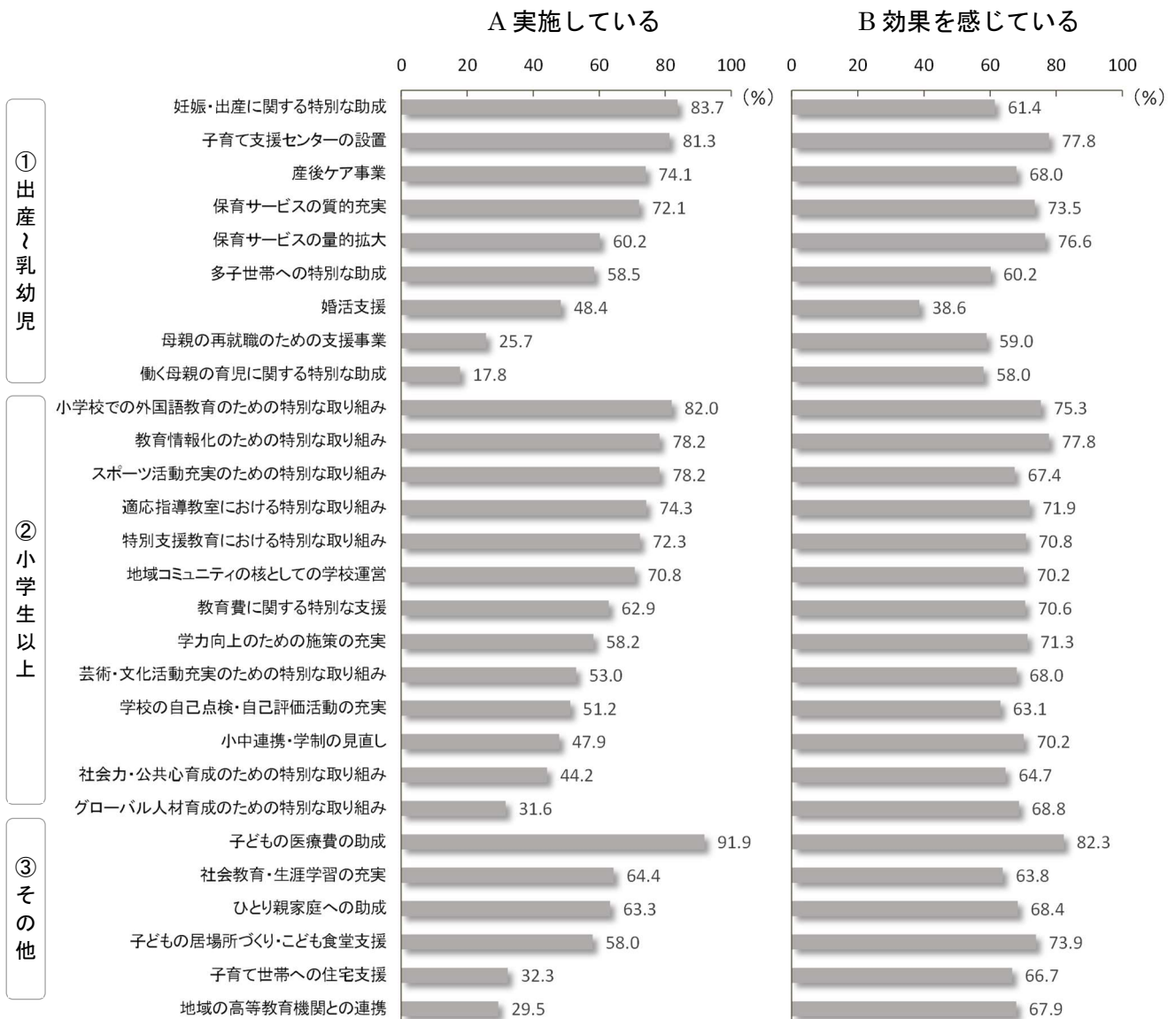
2 子育て・教育に関する具体的な施策

妊娠・出産の助成、子育て支援センターの設置、小学校での外国語教育や教育情報化・スポーツ活動の充実、子どもの医療費の助成は多くの自治体で実施されている。その中でも効果を感じている施策としては、子育て支援センターの設置、小学校での外国語教育や教育情報化、子どもの医療費の助成である。働く母親の育児に対する助成の実施率は低い。

Q

あなたの自治体で、以下の①②③の領域それぞれについて、A.自治体独自の事業として実施している子育て・教育施策はありますか。B.実施した施策の中で、効果を感じているものはどれですか。あてはまるものすべてに○をつけてください。

図表2-1 自治体の独自施策について (n=455、複数回答)



※「B 効果を感じている」は、「A 実施している」と回答した自治体のみで集計
※調査票で提示した各施策の具体例は資料編の基礎集計表 (P26~27) に記載

独自の施策としては、保育料や給食費の無償化、高校生等のための直接的な補助など金銭的な補助・助成を挙げる自治体が多かった。それ以外には保育士確保のための施策などがある。



前問に挙げた施策以外で、あなたの自治体で実施している独自の子育て・教育施策があればお書きください。複数ある場合は、特長的なものを3つまでお書きください。

図表 2-2 独自に実施している特長的な子育て・教育施策（主な自由記述）※（ ）内は回答者の属性を示す

<保育料の無償化>

- 保育料の完全無償化（町長、人口 2 万人未満）
- 第 2 子以降児童保育料等無料化事業（町長、人口 2 万人未満）

<給食費の無償化>

- 小中学生の給食費完全無償化（町長、人口 2 万人未満）
- 就学前（認定子ども園・幼稚園・保育園）幼児への給食費無料化（町長、人口 2 万人未満）

<高校生等のための補助>

- 資格等取得のための受験料等の補助（幹部職員、人口 2 万人以上）
- 高校生の通学補助金（町長、人口 2 万人未満）
- 生徒 1 人につき年額 5 万円補助（町長、人口 2 万人未満）

<その他の補助・助成>

- 妊婦健診・出産の際の宿泊費・交通費助成（町長、人口 2 万人未満）
- ひとり親家庭の養育費確保のための補助（幹部職員、人口 10 万人以上）
- 不妊治療に係る費用の自己負担金額助成（回数・年令制限の撤廃）（市長、人口 2 万人以上）
- 子どもが 2 歳になるまで月 3,000 円の育児用品購入助成（市長、人口 2 万人以上）

<個別の子育て・学習支援>

- 小学校入学時のランドセル贈呈（町長、人口 2 万人以上）
- オンライン英会話・オンライン海外語学研修等の英語力向上推進（市長、人口 2 万人以上）
- 町議会議員との懇談会など郷土への愛着や誇りを育む教育の充実（幹部職員、人口 2 万人未満）
- 算数等につまずきがある児童（主に小学 4 年生）に対する学習支援、平日放課後開催（市長、人口 2 万人以上）
- 特別な支援を必要とする児童生徒への支援となる子どもサポート教員の配置（市長、人口 2 万人以上）

<保育士確保のための支援>

- 市内で働く保育士に対し奨学金の返済費用に対する補助（市長、人口 2 万人以上）
- 保育士等が就職した場合に奨励金の支給（市長、人口 10 万人以上）
- 民間の保育士への給与補助月 2 万円の支給（市長、人口 2 万人以上）

<その他>

- 地域の高齢者と子どもたちとの世代間交流及び共に学ぶ地域社会づくりの場として小学校の余裕教室の活用（市長、人口 10 万人以上）
- 未就園児の親子が、保育所で一緒に遊んだり、お母さんやお父さん同士が子育てについて交流したりする場の提供（市長、人口 2 万人以上）

特別な支援が必要な子どもに対する支援や放課後などの子どもの居場所づくりを指摘する自治体が多かった。妊娠・出産～子育てまでトータルの支援を検討する自治体も存在する。



あなたの自治体で、顕在化している課題の解決に向けて今後取り組みたいと思う子育て・教育関連の施策があればお書きください。

図表 2-3 今後取り組みたいと思う子育て・教育関連の施策（主な自由記述）※（ ）内は回答者の属性を示す

<不登校や発達障害、貧困などに対する支援>

- 発達障害や愛着障害、愛着形成に対する取り組み、子どもの貧困対策（一般職員、人口2万人以上）
- 支援が必要な子どもや保護者が増えている。こども家庭センターを設置し、切れ目なく支援していきたい（その他、人口2万人以上）
- 不登校児童生徒数が増加していることから、子ども一人ひとりに寄り添った対応を充実したい（市長、人口2万人以上）
- 外国籍児童生徒の増加に伴う日本語指導体制の更なる充実・不登校児童生徒への支援の充実（市長、人口30万人以上）

<子どもの居場所づくり>

- 不登校問題が顕在化しているため、子どもが行きやすいフリースクールなどの新たな子どもの居場所づくり（市長、人口10万人以上）
- 子どもの居場所の充実（放課後子供教室、こども食堂等）（その他、人口2万人以上）
- 学童保育（放課後の子ども預かり）の組織再編と充実（市長、人口2万人以上）

<出産・子育て家庭に対する支援>

- 家事支援、居場所支援、宿泊型産前産後ケア施設整備、子育て短期支援施設整備（市長、人口2万人以上）
- 全ての妊産婦、子育て世帯、子どもへ一体的に相談支援を行う機能を有する「こども家庭センター」の設置（その他、人口10万人以上）
- 妊娠・出産から子育て期まで切れ目なく寄り添い支援していくため、出産・子育ての給付金の有効な活用（一般職員、人口30万人以上）

<施設整備・保育士確保のための支援>

- 保育士など専門人材の不足による未満時の受け入れ、障害児受け入れのための人材・財政確保（町長、人口2万人未満）
- 保育所の入所保留者が増加しており、特に0～2歳児の受け入れ環境を整備したい（村長、人口2万人以上）

<その他>

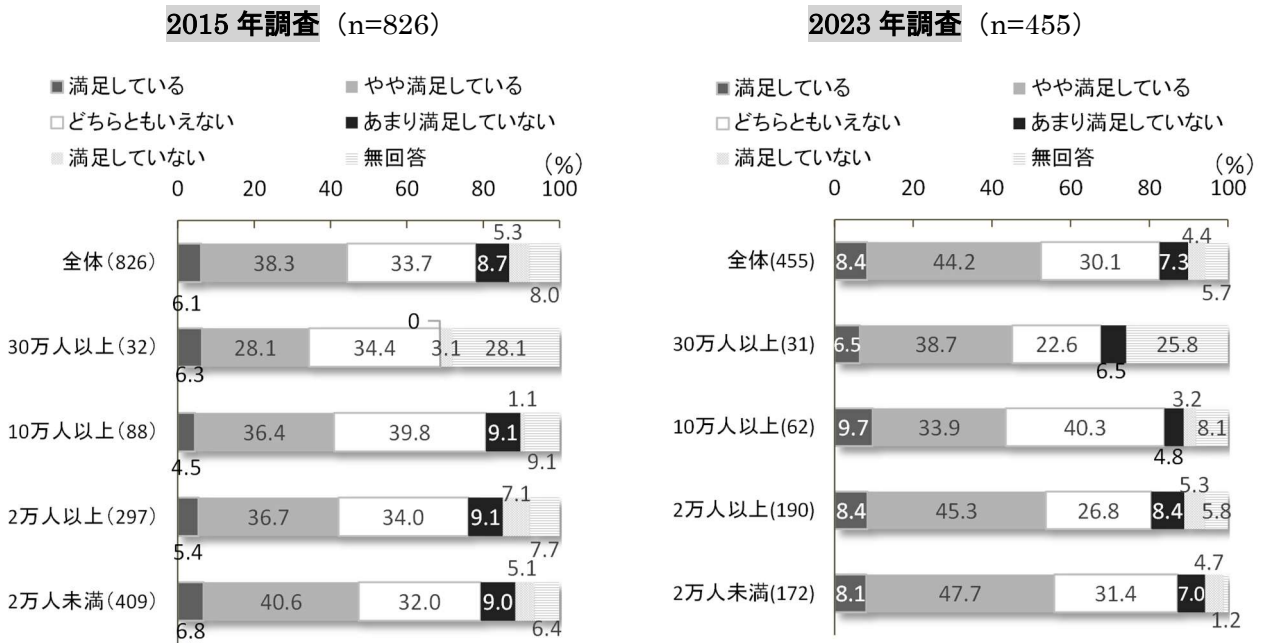
- 教育にかかる費用の無償化（公費負担の拡充）（町長、人口2万人未満）
- 人口減少に伴う小学校統廃合の実施、保育施設に対する統廃合の実施（町長、人口2万人以上）
- ICT教育の更なる拡充、グローバル人材の育成、学校施設の整備（町長、人口2万人未満）
- 若者の地元定着、地元回帰に向けた市内小・中・高・大・企業との連携（一般職員、人口2万人以上）

3 子育て・教育施策の満足度と取り組み意向

人口規模が小さくなるほど、子育て・教育施策に対する満足度は高くなる傾向があり、前回調査よりも満足度は高まっている。理由としては、財政的な施策の実施についての意見が多かった。医療費助成や入学準備金などで成果を上げている自治体がある一方で、財政的な制約で取り組めていない自治体も多かった。

Q あなたの自治体の子育て・教育への取り組みの充実度について、どの程度満足されていますか。

図表 3-1 子育て・教育施策の満足度について（人口規模別）



Q 上記のように答えた理由（満足している点・満足していない点など）をお書きください。

図表 3-2 子育て・教育施策の満足度の理由について（主な自由記述）

<満足の原因>

- ALTの全般配置による英語力向上の取り組みが徐々に成果を上げている。子ども医療費の18歳まで無償化の実施等、限りある予算の中で効果的な施策を行えている（市長、人口2万人以上）
- 子育て関連施設整備や高校生までの医療費の無償化等の子育て支援の充実を図ったことにより、近年子育て世代の転入が増加してきている（市長、人口2万人以上）
- 保育園等について待機児童もなく、子どもの医療費、不妊治療、小中学校、高校入学準備に対する助成などの子育てに対する経済的な支援も充実している状況である（町長、人口2万人以上）

<不満足の原因>

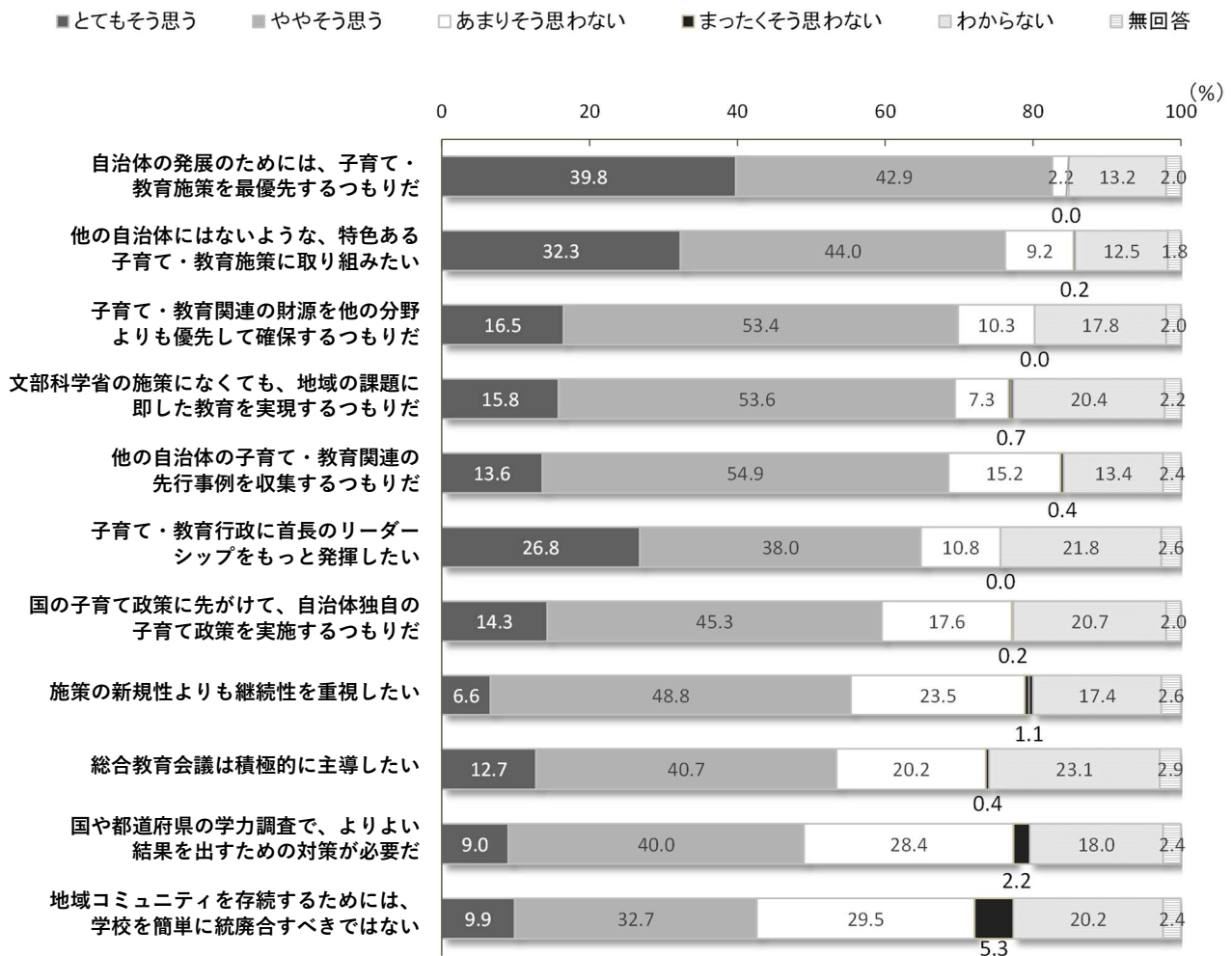
- 財政制約（自己財源不足）のためできないことが多い（町長、人口2万人未満）
- 議会等で教育について議論があまりなされていない。教育にもう少しお金をかけること、人件費（市加配職員）においても近隣市町村よりも低いため人材が集まらない（副市長、人口2万人未満）
- 小中高大と一貫した人づくりができていない。学ぶ価値観、生きる学びが必要（市長、人口2万人以上）

自治体の発展のために子育て・教育施策を優先課題と捉え、積極的に取り組む意向を持つ自治体が多い。他の自治体にはない特色ある子育て・教育施策に取り組みたい意向も高く、文科省の施策に関係なく、地域課題に即した教育を実施したいと考えている。

Q

子育て・教育に関する以下の各項目について、あなたご自身の考えに最も近いところの番号に○をつけてください。

図表 3-3 子育て・教育施策の方針について (n=455)



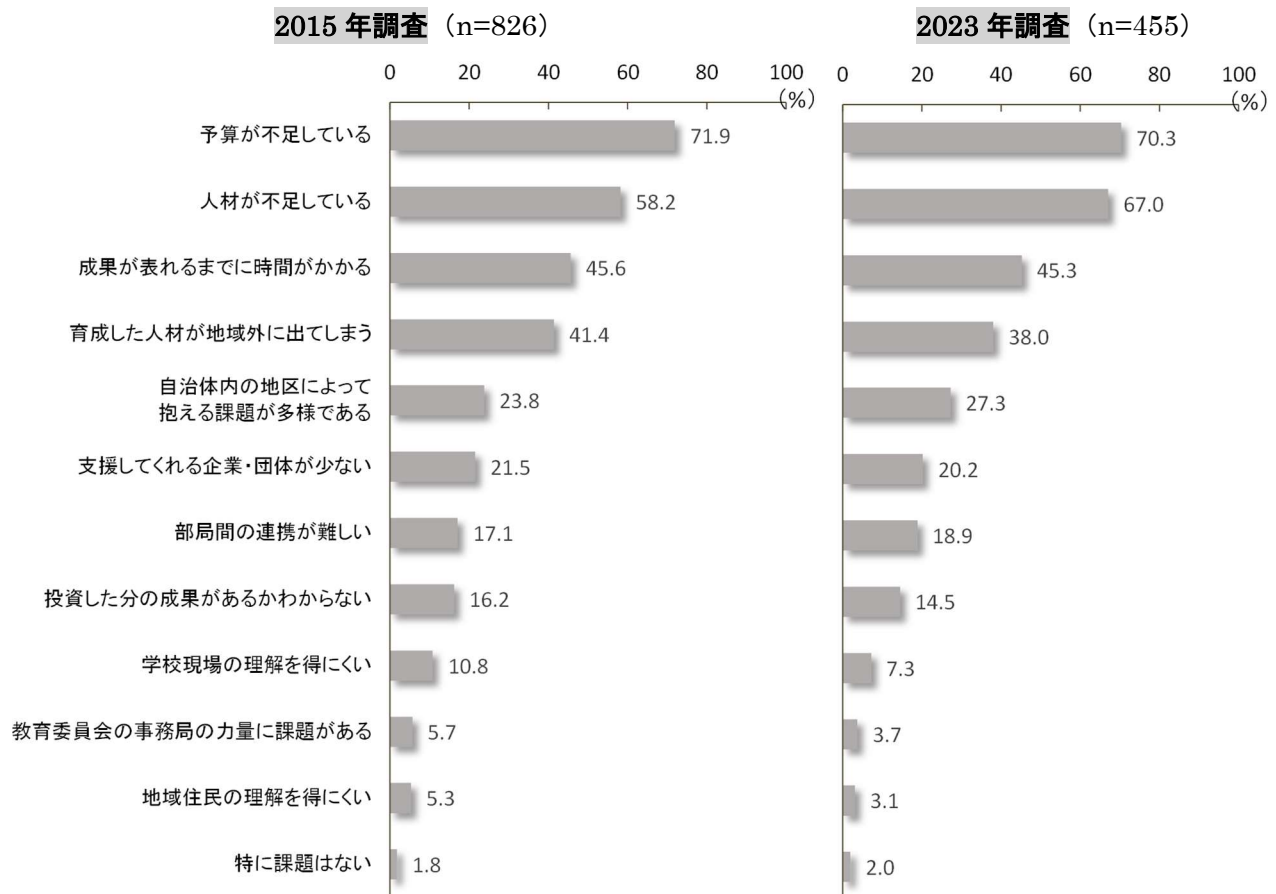
4 子育て・教育施策の課題と解決方法

子育て・教育施策の課題は前回とほとんど傾向が変わらず、多くの自治体が予算や人材の不足を挙げている。また、全体の4割前後が「成果が表れるまでに時間がかかる」「育成した人材が地域外に出てしまう」と回答している。



あなたの自治体において子育て・教育施策を実行していく上で、どのようなことが課題であるとお考えですか。次の中からあてはまるものすべてに○をつけてください。

図表 4-1-1 子育て・教育施策の課題について（複数回答）



図表 4-1-2 子育て・教育施策の課題について（人口規模別）(n=455、複数回答)

(%)

	30万人以上 (31)	10万人以上 (62)	2万人以上 (190)	2万人未満 (172)
予算が不足している	71.0	64.5	77.4	64.5
人材が不足している	64.5	58.1	67.4	70.3
成果が表れるまでに時間がかかる	48.4	54.8	47.9	38.4
育成した人材が地域外に出てしまう	12.9	22.6	37.9	48.3
自治体内の地区によって抱える課題が多様である	41.9	43.5	25.8	20.3
支援してくれる企業・団体が少ない	9.7	8.1	20.5	26.2
部局間の連携が難しい	38.7	30.6	17.4	12.8
投資した分の成果があるかわからない	12.9	17.7	14.2	14.0
学校現場の理解を得にくい	16.1	12.9	5.8	5.2
都道府県や国の理解を得にくい	12.9	12.9	4.2	3.5
教育委員会の事務局の力量に課題がある	3.2	1.6	2.1	6.4
地域住民の理解を得にくい	3.2	6.5	3.2	1.7
議会の理解を得にくい	9.7	1.6	3.2	1.2
教育委員会の理解を得にくい	3.2	3.2	3.2	0.6
教育長の力量に課題がある	0.0	0.0	0.5	0.0

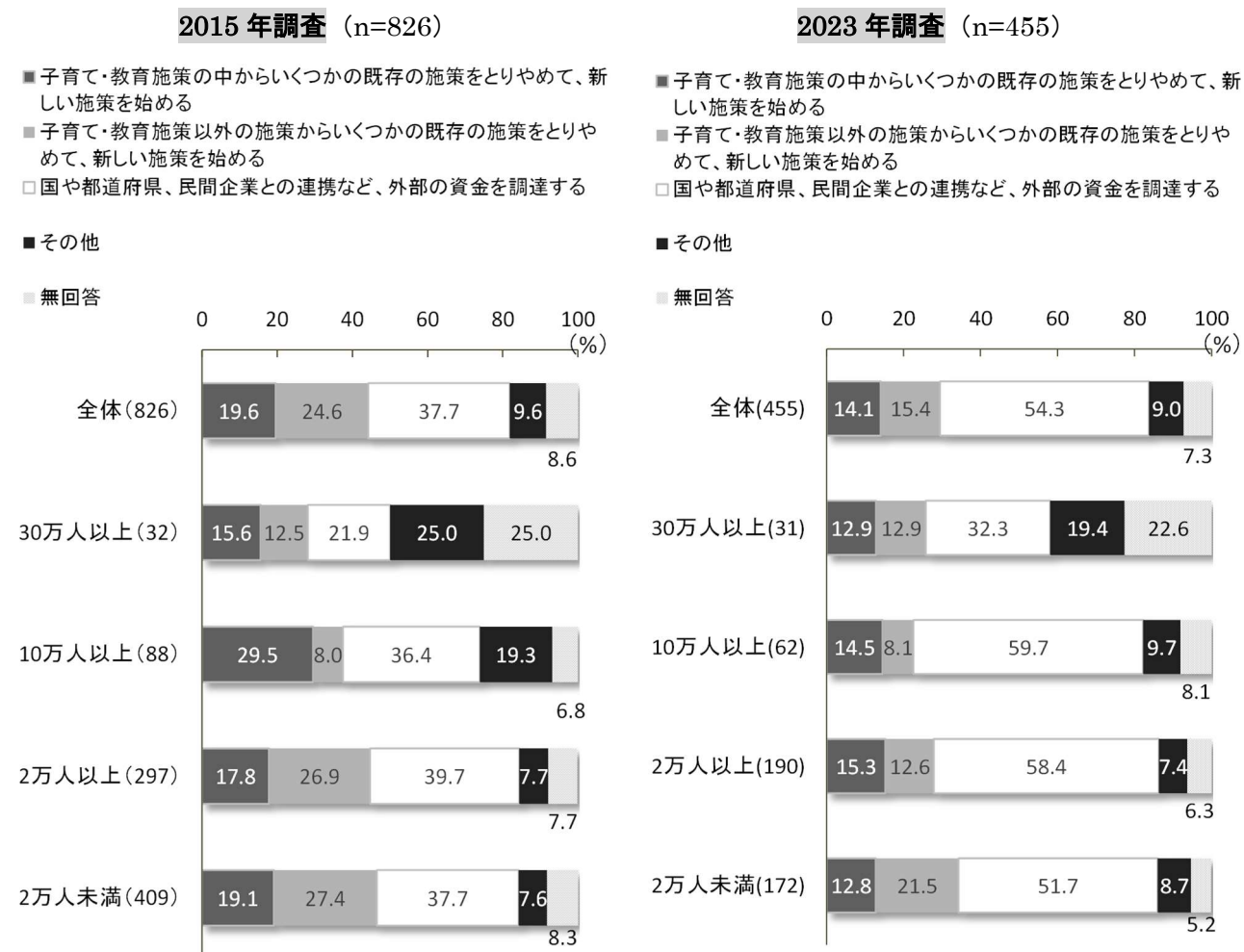
※回答者全体での選択率降順に並べている。「その他」「特に課題はない」以外を表示

予算不足の中で、(子育て・教育及びそれ以外の)既存の施策をとりやめて新しい子育て・教育施策を始めようという自治体の割合は減少傾向にあり、国・都道府県行政や民間企業との連携などの外部資金の活用を検討する自治体は54%に増加した。多くの自治体が、予算不足解決に苦心している様子が見える。

Q

予算が足りない中で新たな子育て・教育施策を考えるとしたら、あなたはどのような解決方法を選ぶのがよいと思いますか。

図表4-2 子育て・教育施策の課題の解決方法について(人口規模別)



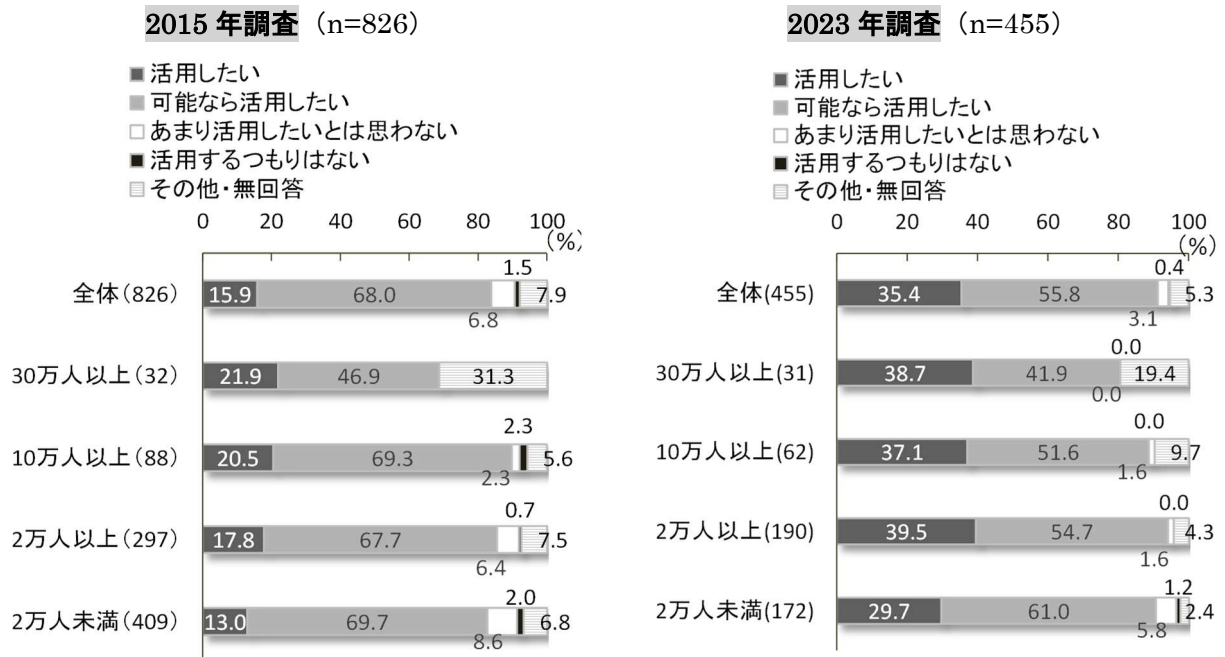
5 子育て・教育のための民間活用

自治体の80%以上は、子育て・教育において民間企業活用の意向がある。特にキャリア教育への支援、人材バンクとしての協力、学童保育、クラブ活動・部活動の指導、自然体験活動などへの期待が高い。

Q

あなたは、地域の子育て・教育の充実のために民間企業を活用することについてどのように考えますか。

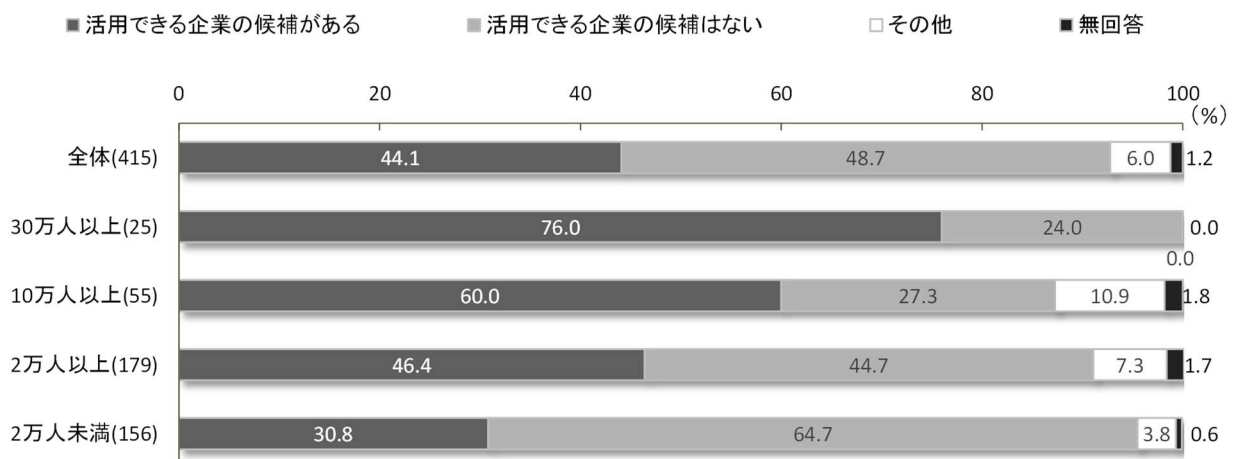
図表5-1 民間企業の活用意向について（人口規模別）



Q

前問で「活用したい」または「可能なら活用したい」とお答えになった方におたずねします。活用できる企業の候補はありますか。

図表5-2 活用できる企業の候補について（人口規模別）(n=415)

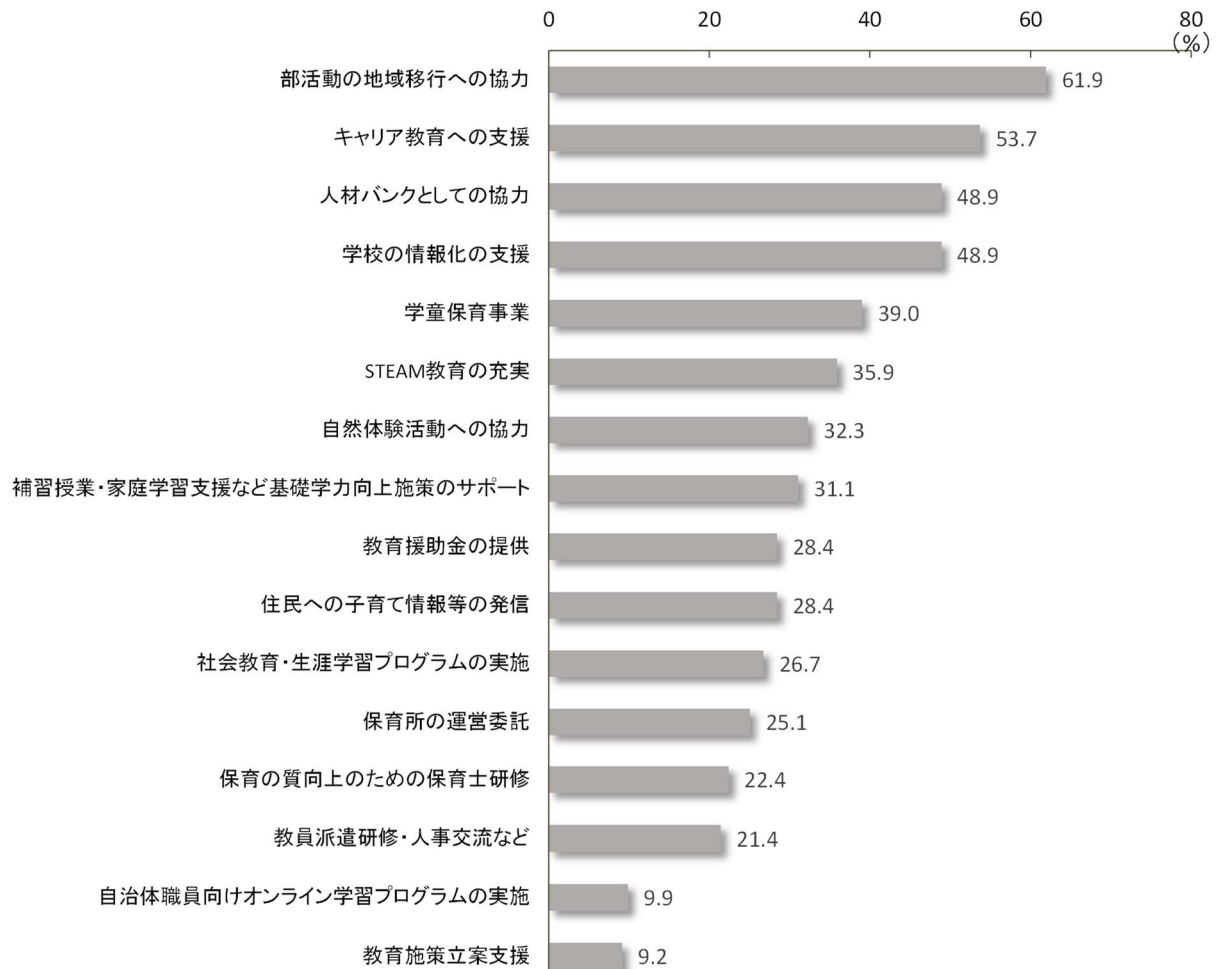


※民間企業の活用意向のある自治体のみで集計



前問で「活用したい」または「可能なら活用したい」とお答えになった方にお聞きします。民間企業を活用することで期待する内容を、次の中からあてはまるものすべてに○をつけてください。

図表 5-3 民間企業への期待について (n=415、複数回答)



※民間企業の活用意向のある自治体のみで集計
※回答数の多い項目のみ抽出して表示

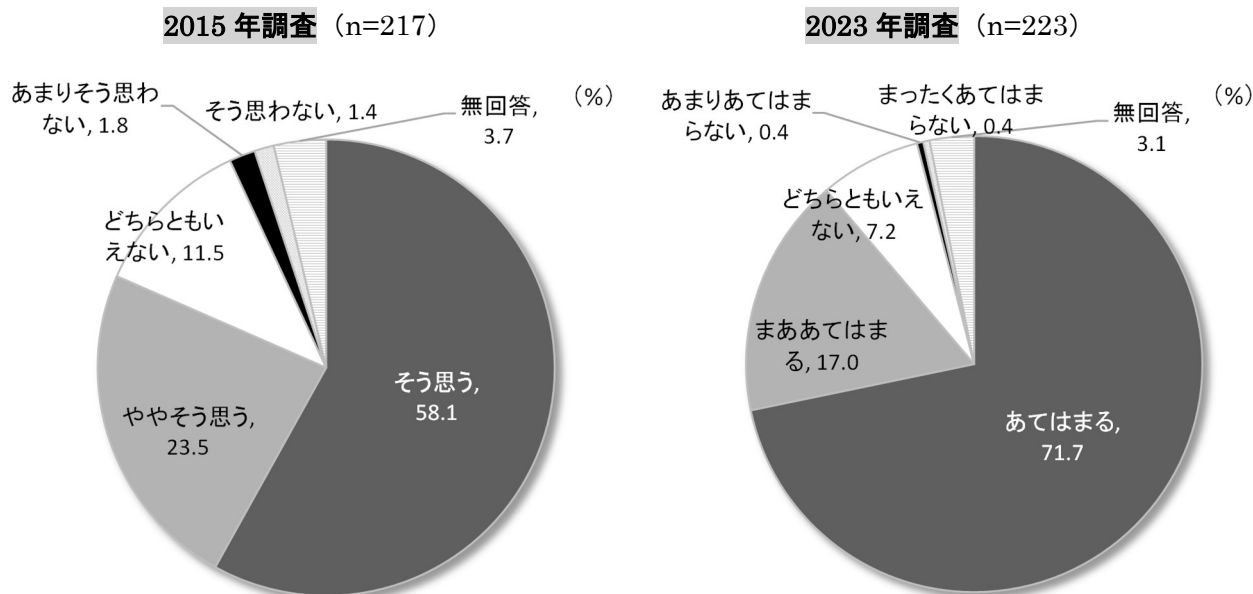
6 教育委員会制度の改革

2015年に新しい教育委員会制度の法整備がなされたのを受け、首長は自身の考えに沿った新しい教育長を任命する意向が強くなっている。新しい教育長に求める経歴として76%が学校・教委等の管理職経験者を望んでいる。

Q

教育長任命の際には、ご自分の考えに沿った人材を任命していますか
(※2015年調査「任命したいと思いますか」)。

図表6-1 教育長の任命意向

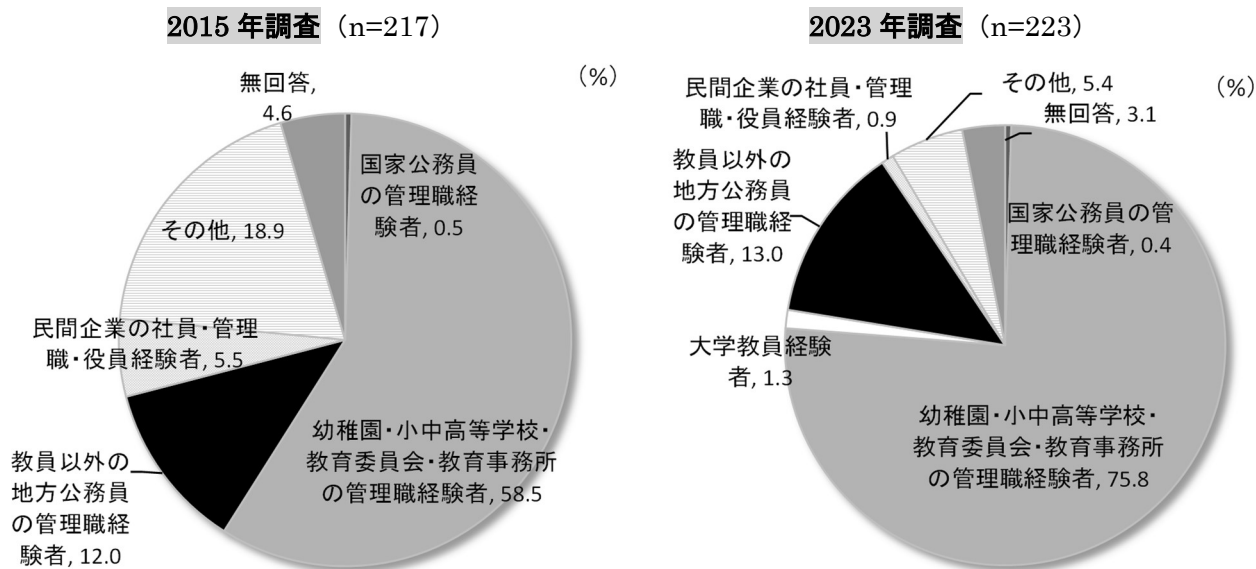


※首長の回答のみで集計、2015年と2023年で選択肢の内容を変更している

Q

教育長の任命にあたり、あなたはどのような経歴の方を任命していますか
(※2015年調査「任命したいと思いますか」)。

図表6-2 新しい教育長の経歴



※首長の回答のみで集計。2015年調査時は「期待する経歴」を問うている
※回答数の多い項目のみ抽出して表示

7 総合教育会議／子ども施策関連部局

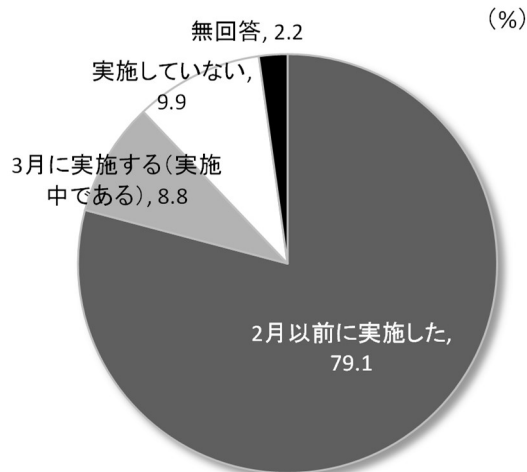
総合教育会議を実施した自治体は90%近く存在し、子ども施策関連部局をすでに設置している自治体が25%、設置予定の自治体も17%存在する。また、総合教育会議で教育大綱／教育基本計画のほか、部活動の地域移行についても多く議論されている。

Q

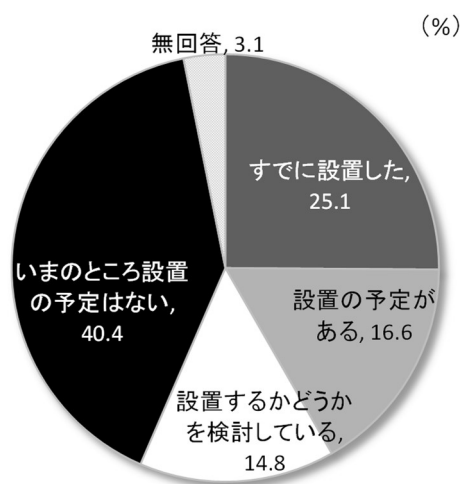
(左) 今年度、あなたの自治体では総合教育会議を実施しましたか。
 (右) 令和5年度4月より国が「こども家庭庁」を新設するのにあわせて、子どもに関連した施策を中心に扱う部局を新設・改編する予定がありますか。

図表7-1 (左) 総合教育会議の実施 (右) 子ども施策関連部局の設置

総合教育会議の実施 (n=455)



子ども施策関連部局の設置 (n=223)

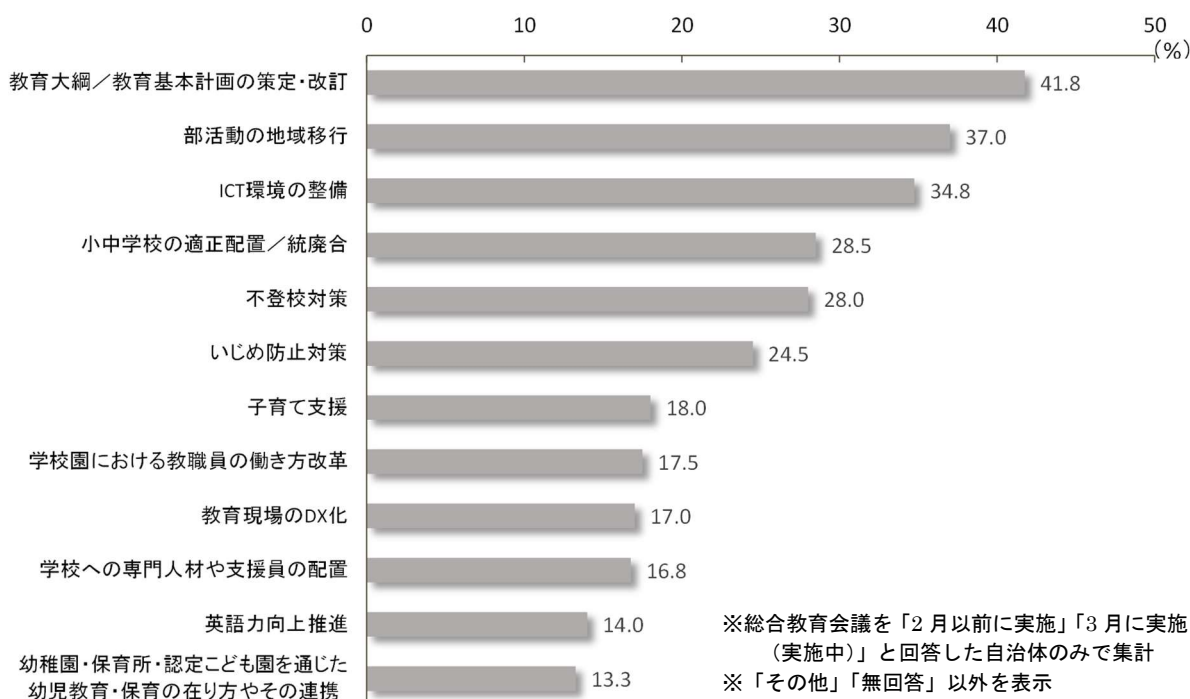


※首長の回答のみで集計

Q

総合教育会議で協議された議題について、次の中からあてはまるものすべてに○をつけてください。

図表7-2 総合教育会議で協議された議題 (n=400 複数回答)



8 子育て・教育施策への意見

少子化対策は自治体の喫緊の課題であり、高等教育の無償化等を含めた国の主体的な取り組みを期待している自治体が多く、国としての本気度を期待している意見が見られた。

Q

子育て・教育施策に関して、ご意見などがありましたら、ご自由にお書きください。

図表 8-1 子育て・教育施策に関する自由意見（主な自由記述）

＜国の主体的な取り組みへの期待＞

- 自治体ごとに財政力に差がある中、子育て、教育施策に関しては、国が主体的立場で政策を行うことを望みます（市長、人口 2 万人以上）
- 日本の国全体として、子を産み育てることに対するマインドを上げるべきである。出生数が増えるよう、思いきった施策を国に示してほしい（幹部職員、2 万人以上）
- 国では、異次元の少子化対策や教育改革に取り組むとしているが、教育は国力と地域力の基礎となるものであり、少子化はその量と質を低下させる大きな問題である。新たな給付制度などが検討されているが、本質的な議論と抜本的な対策が求められており、少子化問題に対して、日本全体で本気で取り組んでいく必要がある（幹部職員、人口 10 万人以上）
- 大学までの教育費無償化により、意欲のある人が学び続けられる環境を提供してほしい。所得制限による就学支援等には不公平感を感じる（幹部職員、人口 2 万人未満）
- 来年度から国において「こども家庭庁」が立ち上がる予定（注：本調査は 2023 年 3 月実施）だが、異次元の子育て政策に大いに期待しているところで、少子化対策と併せて、持続可能な社会を存続させてほしい（市長、人口 2 万人以上）
- 国家としての本気度が足りない。無用な自治体間競争が起きぬよう、政府が財源論も含めて真剣に議論し、早急に結論を得て、実行すべき（不明、人口 2 万人以上）

＜教員等の確保の課題＞

- 地方においては、教育（専科含）の確保が大変である。教員の増員が必要である（村長、人口 2 万人未満）
- 教育分野においても教員不足は深刻であり、抜本的な改革のもと、人材確保が急務と考える（町長、人口 2 万人未満）
- 最も大きな課題と思われるのは「教員不足」に象徴される教育の担い手の不足である。特に小中学校においては「標準法」における定数自体が時代遅れの感が否めない（その他、人口 30 万人以上）

＜財政の課題＞

- 子育て・教育施策に自治体の財政力によって格差が生じている（町長、人口 2 万人未満）
- 子育て・教育施策には、自治体の財政力などにより、地域差がみられる。本来、子育て・教育は、平等でなければならない（一般職員、人口 2 万人以上）

＜その他＞

- 地域人材やシルバー世代の活用により、子ども達の見守りに関わる人を増やすことで、子どもだけでなく、シルバー世代にとっての心の充実につながり、保護者も安心できる環境が構築できると考えている（市長、人口 2 万人以上）
- 子育て・教育施設について、どの自治体も経済的なサービス合戦を繰り広げている状況にある。基本的な経済的サービスについては日本中どこに住んでも平等に支援が受けられるような制度設計をしてもらいたい（町長、人口 2 万人未満）

今回の調査は全国で人口減少・少子化がすすむなか、前回（2015年）から8年ぶりの実施となりました。統一地方選の迫る3月の実施にもかかわらず、ご協力をいただいたうちの約半数の自治体では首長様ご本人が回答くださいました（P1 基本属性）。各自治体における子育て・教育施策の実態や課題、そして首長の皆様の想いや願いがどのようなものか、前回調査結果との比較も交えながらポイントをまとめます。

【子育て・教育分野における重点施策】

自治体で予算投入の緊急性が高い重点施策は何かという問いについては、「子育て・少子化対策分野」「学校教育分野」が1位・2位になりました（P2 図表 1-1）。「自治体の発展のためには子育て・教育施策を最優先するつもりだ」の肯定率は8割を超え、前回調査よりも増えました（P10 図表 3-3）。

子育て・教育における重点施策のなかで「効果を感じている」割合が高いのは、「子どもの医療費助成」や「子育て支援センターの設置」などの子育て支援、「小学校での外国語教育のための特別な取り組み」や「教育情報化のための特別な取り組み」といった学校教育における実践でした（P6 図表 2-1）。また、今後取り組みたい施策としては、特別な支援が必要な子どもに対するサポートや子どもの居場所づくりなどが多くあげられています（P8 図表 2-3）。

【子育て・教育施策の課題】

しかし、「成果が表れるまでに時間がかかる」という課題認識は、前回から変わっていません。また、自治体の規模を問わず予算・人材が限られている実態も浮き彫りになりました（P11 図表 4-1-1・4-1-2）。そのため、「既存の施策をとりやめて、新しい施策を始める」よりも「国や都道府県、民間企業との連携など、外部資金を調達する」という意向の自治体が増えています（P12 図表 4-2）。民間企業の活用についても、「活用したい」という回答が前回よりも増えました（P13 図表 5-1）。民間企業に対する期待としては、企業内で子育て環境を整えることに加えて、地域での子どもの居場所づくり、部活動の地域移行への協力・出前授業・ボランティア参画など人材面での要望が強くなっています（P22 資料 3）。

【子育て・教育施策に対する思い】

独自の施策を実行したいという思いは強く、約7割が「他の自治体にはないような、特色ある子育て・教育施策に取り組みたい」「文部科学省の施策になくても、地域の課題に即した教育を実現するつもりだ」と回答しています（P10 図表 3-3）。その一方で、子育て・教育施策への意見についての自由回答（P17 図 8-1）では「財政力によって生じる格差・地域差」への懸念が垣間見えます。「無用な自治体間競争」「サービス合戦を繰り返している状況」は不本意であること、等しく住民をサポートしたいが自治体単独の努力ではそれが難しい現状を何とかしたいという思いが感じられます。

補助・助成等の経済面での子育て・教育施策以外に、世代間の交流や地域の子育て世代の交流機会・場を設けるといった施策をあげた自治体もありました。地域活動の活性化は安心して子どもを産み育てられる環境づくりにもつながり、子育て・教育施策の重要な要素だと考えられます。

資料編

【資料 1】子育て・教育施策の期待成果

若い世代の人たちが安心して子育てができ、子どもたちを含めて地域に定着することで自治体の人口減少や少子化を食い止めることを期待していることがわかる。

Q

あなたの自治体の子育て・教育施策の成果として期待しているものは何ですか。

図表① 自治体の子育て・教育施策の期待成果（主な自由記述）

＜人口減少・少子化への対応＞

- 人口減少に歯止めをかけること（市長、人口 10 万人以上）
- 少子化からの脱却、生涯所得の向上、負の連鎖の解消（断絶）（一般職員、人口 2 万人以上）
- 移住・定住の促進、出生数の増加、まちの持続可能性の向上（不明、人口 2 万人以上）
- 本市で子育てをしてもよかった、また大人になっても住み続け、本市で子育てしたいと思ってもらえること（市長、人口 2 万人以上）
- 子育て・教育施策を充実させることで、少子化対策に繋がることに期待している（その他、人口 2 万人未満）
- 人口減少を最小限とする。小学校において 1 学年の複数学級をなるべく長く維持したい（町長、人口 2 万人未満）
- Uターンを含め、人口の増加（人口減少の抑制）（幹部職員、人口 2 万人未満）

＜子どもたちの成長、学力向上など＞

- 子どもが自分らしさを発揮して成長すること（町長、人口 2 万人未満）
- 豊かな地域資源の価値に気づき、探究、たくましく生きる力の育成（町長、人口 2 万人未満）
- 全ての子どもが健全に成長すること、子どもが自分の将来に向かってチャレンジする機会を広げること、地域全体で子育てを支援・応援していくこと（一般職員、人口 10 万人以上）
- 子どもたちの笑顔があふれ文化を育み時代を担う“人づくり”、自ら学ぶ意欲を育て、学力の向上を目指す（村長、人口 2 万人未満）

＜子育て世代の安心の実現＞

- 子育て世代が経済的負担を感じることなく子育てできること（市長、人口 2 万人以上）
- 安心して子どもを産み育てることができ、次代を担う子ども・若者が夢や希望をもてるまちになること（幹部職員、人口 2 万人以上）
- 誰もが安心して子育てができる環境が整備されることにより、多くの子育て世帯が移住・定住していただくこと（幹部職員、人口 10 万人以上）
- 子育て家族に対して充実した、保育・教育環境、さらには充実したサポートを町が提供できる体制を整備することで、結果として、定住人口増加につながっていく（町長、人口 2 万人未満）

＜その他＞

- 確かな学力の定着とグローバル人材の育成、子育て世帯に魅力あるまちとして選ばれること（市長、人口 10 万人以上）
- 質の高い教育を提供することにより、地域社会の発展を実現する（市長、人口 2 万人以上）

【資料2】子どもたちに期待する将来像

地域の将来を担う人材、故郷を大切にできる人材となることへの期待の大きさがうかがえる。もし一度は故郷を出たとしても、いずれは帰ってきて、地域で活躍する人材となることを望んでいる。



あなたは、あなたの自治体に住む子どもたちに、将来どのような人間になってほしいですか。

図表② 子どもたちに将来どのような人間になってほしいか（主な自由記述）

＜故郷を大切にできる人材＞

- 故郷に誇りを持ち、故郷を自慢できる人間になってほしい（市長、人口2万人以上）
- 生まれ育ったふる里を誇りに思える事（市長、人口2万人以上）
- ふるさとに愛着を持ち、ふるさとを大切にできる人になってほしい（一般職員、人口2万人以上）
- 自分たちが過ごしてきた、故郷に誇りがもてる人間（町長、人口2万人未満）
- 郷土を愛する人間性豊かな、たくましい社会人になってもらいたい（町長、人口2万人未満）

＜地域を担う人材＞

- 本市を支える人間になってほしい（一般職員、人口2万人以上）
- 高校・大学は、他地域しかなく、入学を期に離村する人が増えてくる。卒業後に帰郷し、学んだ事を地元で活かす、地域の発展に寄与してもらいたい（村長、人口2万人未満）
- 一度は転出したとしても必ずふるさとにUターンしてほしい。できるなら地元で起業してほしい（町長、人口2万人未満）
- 夢と希望を持って健やかに育ち、将来は地元のことを思って尽くそうとするような人間になってほしい（幹部職員、人口2万人以上）

＜未来を志向し、国内外で活躍する人材＞

- 世界のどこへ行っても大丈夫な子どもの育成（町長、人口2万人未満）
- 大きな夢や希望を持ってグローバルに活躍してほしい（市長、人口2万人以上）
- 市で培ったものを糧として、多様な人々と協働しながら、新たな価値を創造し、夢に向かって未来を拓く人間になってほしい（その他、人口10万人以上）
- これからの社会はグローバル化が進むことが予想される。国内のみならず世界中の人々と競争や協力を行い、より良い社会を作っていけるような人間になってほしい（その他、人口2万人未満）

＜その他＞

- ひとりひとりが個性を發揮し、充実した幸せな生活を過ごすことができるような人。心豊かな人。生きがいを見いだすことのできる人（村長、人口2万人未満）
- 先行き不透明な時代の中、自ら考え、自らの意思で行動できる自立した人間（市長、人口2万人以上）
- しっかりした社会性を身に付けて、自分らしく生きていける人になってほしいと願う（町長、人口2万人未満）
- 社会が大きく変化する中で、自立した個人として未来を切り拓き、豊かな人生を送ることができるような人間（その他、人口10万人以上）

【資料3】民間企業に期待する内容

子どもの居場所づくりなど子育て・教育関連の施設の整備や出前授業・部活動支援、ボランティアなどの人材派遣について民間企業への期待が大きい。また、地元企業に対しても産休・育休取得の促進、インターンシップへの協力などを期待している。



上記以外で、民間企業に期待する内容があればお書きください。

図表③ 民間企業に期待する内容（主な自由記述）

＜地元企業等の子育て・教育に関する理解・支援＞

- 民間企業の従業員が妊娠、出産、子育てと仕事を両立できる勤務条件等の整備（一般職員、人口10万人以上）
- 地元産業・企業を知っていただくためキャリア教育、インターンシップ等を積極的に行なっただき、地域内での雇用を促進していただきたい（町長、人口2万人未満）
- 子育てをしている職員に対しての休暇制度の充実と理解（町長、人口2万人未満）
- 仕事と子育ての両立ができる職場環境、地域住民との協働（市長、人口30万人以上）
- 企業間の連携により、市全体として、子育てしやすいまちづくりをしていこうという機運の醸成につながる（市長、人口10万人以上）

＜施設の整備や人材の派遣＞

- 子どもの居場所の整備（幹部職員、人口2万人以上）
- 外国人講師の派遣による英語教育、部活動への地域移行の協力（町長、人口2万人未満）
- 学校活動へのボランティア参画（企業が立地する地域の学校を支援するシステムの構築）、学校運営協議会への参画による実社会と学校現場との接続支援（市長、人口2万人以上）
- 養育支援が必要な家庭へのサービスの提供。子どもの居場所づくり（市長、人口2万人以上）
- 児童生徒への出前授業・ゲストティーチャーとしての協力等の充実・子ども食堂等支援（市長、人口10万人以上）
- 海外との交流事業スポーツ・文化面での指導者育成（市長、人口2万人以上）
- 保育士不足が常態化しておりそれを補う機能（市長、人口2万人以上）
- 保育業務負担軽減にかかる事業（一般職員、人口10万人以上）
- ケアリーバーに対する社会適応・就労適応への支援（市長、人口30万人以上）

＜その他＞

- 行政と連携した家事支援、ベビーシッター、送迎サービスなど、民間の家事・育児支援サービスを活用し、保護者の負担軽減につながる民間サービスを期待している（幹部職員、人口30万人以上）
- 子育て支援サービスや給付の内容、実施方法に関する連携・民間事業者の知的財産（ノウハウ、アイデア等）を活用した協同事業の展開（一般職員、人口30万人以上）

【資料4】『明日の子育て・教育を考える』調査2023 基礎集計表

質問項目	件数	全体	首長のみ	総歳出中の教育費の割合				人口規模				予算増減意向(Q2-3)		
				20%以上	10%以上	7%以上	7%未満	30万人以上	10万人以上	2万人以上	2万人未満		増やしたい	減らしたい
F1 あなたの役割・所属部署。(○は1つ)	1 首長	455	223	8	186	189	72	31	62	190	172	344	67	44
	2 副首長	49.0	100.0	37.5	47.3	48.1	56.9	22.6	29.0	50.0	59.9	54.7	41.8	15.9
	3 総務・秘書・企画など首長部署の幹部職員	1.3	0.0	0.0	0.5	0.5	5.6	0.0	0.0	0.5	2.9	1.5	1.5	0.0
	4 総務・秘書・企画など首長部署の一般職員	10.3	0.0	12.5	9.7	12.7	5.6	9.7	4.8	12.1	10.5	10.2	13.4	6.8
	5 その他の部署の職員	18.0	0.0	25.0	24.7	24.8	9.7	25.8	37.1	17.4	10.5	15.7	17.9	36.4
	6 無回答	20.4	0.0	0.0	17.2	22.8	23.2	38.7	29.0	18.4	16.3	17.2	25.4	38.6
F2 あなたの年齢。(○は1つ) ※首長様以外の方がお答えになる場合は、「首長の年齢」をお答えください。	1 29歳以下	0.9	0.0	0.0	0.5	1.6	0.0	3.2	0.0	1.6	0.0	0.9	0.0	2.3
	2 30～39歳	0.7	0.0	0.0	0.0	1.1	1.4	0.0	1.6	0.0	0.6	0.9	0.0	0.0
	3 40～49歳	2.4	2.7	0.0	4.3	1.6	0.0	0.0	0.0	4.2	1.7	2.9	1.5	0.0
	4 50～59歳	10.8	7.6	0.0	11.3	9.0	15.3	25.8	17.7	8.4	8.1	11.9	4.5	11.4
	5 60～69歳	22.0	15.7	25.0	19.4	24.9	20.8	22.6	24.2	18.9	24.4	21.8	17.9	29.5
	6 70歳以上	39.8	48.0	50.0	39.8	39.2	40.3	32.3	37.1	40.0	41.9	39.5	47.8	29.5
F3 あなたの職歴の中で最も在職期間が長いものを次の中から1つ選んで○をつけてください。(○は1つ) ※首長様以外の方がお答えになる場合は、「首長の職歴」をお答えください。	1 国・都道府県・市区町村の議員	0.4	0.0	0.0	0.5	0.5	0.0	0.0	0.0	1.1	0.0	0.0	0.0	4.5
	2 国家公務員	20.2	17.9	12.5	20.4	22.8	13.9	22.6	37.1	17.9	16.3	21.5	13.4	20.5
	3 小学校・中学校・高等学校の教員	4.8	4.5	0.0	2.7	5.8	8.3	19.4	6.5	4.2	2.3	4.9	3.0	6.8
	4 大学の教員・研究所の所員	1.3	2.2	0.0	0.0	2.1	2.8	0.0	0.0	1.1	2.3	1.7	0.0	0.0
	5 教育委員会・教育事務所の職員	1.1	0.9	12.5	0.0	1.6	1.4	0.0	0.0	0.0	0.5	2.3	1.5	0.0
	6 上記3・4・5以外の地方公務員	36.0	32.7	37.5	34.4	33.3	47.2	25.8	25.8	35.3	42.4	36.0	40.3	29.5
F4 あなたは「この自治体」での長として在籍されて何年になりますか。 ※首長以外の方がお答えになる場合は、「首長の在籍年数」をお答えください。	1 4年未満	25.3	25.1	12.5	23.1	26.5	25.2	29.0	22.6	25.8	25.0	25.9	17.9	31.8
	2 4～8年未満	29.0	28.3	37.5	29.0	28.6	29.2	19.4	22.6	28.9	33.1	30.5	26.9	20.5
	3 8～12年未満	18.9	19.7	12.5	16.7	20.1	22.2	22.6	24.2	15.8	19.8	19.2	14.9	22.7
	4 12年以上	26.2	26.9	37.5	30.6	24.3	18.1	29.0	30.6	28.4	21.5	24.1	40.3	20.5
	無回答	0.7	0.0	0.0	0.5	0.5	1.4	0.0	0.0	1.1	0.6	0.3	0.0	4.5
	無回答	79.6	85.2	75.0	70.4	82.5	95.8	54.8	62.9	77.9	91.9	79.9	83.6	70.5
問1-1 あなたの自治体の特長として次のア～チそれぞれについて、あてはまる程度を示す番号に○をつけてください。(○はそれぞれ1つずつ)	1 そう思う	16.3	13.5	25.0	23.7	13.8	2.8	32.3	27.4	17.4	8.1	16.6	14.9	15.9
	2 ややそう思う	2.0	0.9	0.0	3.2	1.6	0.0	3.2	4.8	2.6	0.0	2.0	1.5	2.3
	3 あまりそう思わない	0.4	0.4	0.0	0.5	0.5	0.0	0.0	3.2	0.0	0.0	0.6	0.0	0.0
	4 そう思わない	1.8	0.0	0.0	2.2	1.6	1.4	9.7	1.6	2.1	0.0	0.9	0.0	11.4
イ. 住民同士のふだんのコミュニケーションが密である	1 そう思う	28.4	35.9	25.0	30.1	27.0	27.8	29.0	22.6	26.3	32.6	29.7	25.4	22.7
	2 ややそう思う	60.9	55.6	62.5	54.8	66.1	62.5	41.9	69.4	61.1	61.0	60.5	71.6	47.7
	3 あまりそう思わない	8.1	7.6	12.5	11.3	4.8	8.3	16.1	4.8	10.0	5.8	8.4	3.0	13.6
	4 そう思わない	0.2	0.4	0.0	0.0	0.5	0.0	0.0	1.6	0.0	0.0	0.0	0.0	2.3
ウ. 交通の便が良い	無回答	2.4	0.4	0.0	3.8	1.6	1.4	12.9	1.6	2.6	0.6	1.5	0.0	13.6
	1 そう思う	20.0	19.7	12.5	30.6	16.4	2.8	54.8	43.5	20.5	4.7	19.5	17.9	27.3
	2 ややそう思う	25.7	27.4	37.5	28.5	24.3	20.8	22.6	30.6	27.9	22.1	27.6	19.4	20.5
	3 あまりそう思わない	35.4	33.6	12.5	29.6	41.8	36.1	9.7	22.6	37.9	41.9	34.9	41.8	29.5
エ. 生活に便利な店舗が身近にある	4 そう思わない	16.7	18.8	37.5	8.1	15.9	38.9	0.0	1.6	11.1	31.4	17.2	19.4	9.1
	無回答	2.2	0.4	0.0	3.2	1.6	1.4	12.9	1.6	2.6	0.0	0.9	1.5	13.6
	1 そう思う	20.7	20.6	12.5	29.6	17.5	6.9	51.6	35.5	23.7	6.4	20.1	16.4	31.8
	2 ややそう思う	38.2	39.0	37.5	41.9	39.7	25.0	29.0	50.0	45.8	27.3	40.1	35.8	27.3
無回答	30.8	31.4	25.0	22.6	34.4	43.1	3.2	12.9	25.3	48.3	29.9	38.8	25.0	
	7.7	8.5	25.0	3.2	5.8	22.2	0.0	0.0	2.6	17.4	8.1	9.0	2.3	
	2.6	0.4	0.0	2.7	2.6	2.8	16.1	1.6	2.6	0.6	1.7	0.0	13.6	
	2.6	0.4	0.0	2.7	2.6	2.8	16.1	1.6	2.6	0.6	1.7	0.0	13.6	

質問項目	全体	首長のみ	総歳出中の教育費の割合				人口規模				予算増減意向(Q2-3)		まだ考え ていない その他無 回答	
			20%以上	10%以上	7%以上	7%未満	30万人 以上	10万人 以上	2万人 以上	2万人 未満	増やした い	減らした い		
問1-1 あなたの自治体の 特長として次のア～エを それぞれについて、あてはま る程度を示す番号に○をつ けてください。(○はそれぞ れ1つずつ)	件数	455	223	8	186	189	72	31	62	190	172	344	67	44
	1 そう思う	9.2	12.1	0.0	8.1	10.6	9.7	25.8	11.3	7.9	7.0	9.9	6.0	9.1
	2 ややそう思う	51.2	55.2	50.0	57.5	51.3	34.7	35.5	50.0	53.7	51.7	53.2	49.3	38.6
	3 あまりそう思わない	33.6	28.7	50.0	30.6	32.8	41.7	25.8	35.5	34.2	33.7	32.0	38.8	38.6
カ. 活気に満ちてい る	4 そう思わない	3.5	4.0	0.0	1.1	2.6	12.5	0.0	0.0	1.6	7.6	3.5	6.0	0.0
	無回答	2.4	0.0	0.0	2.7	2.6	1.4	12.9	3.2	2.6	0.0	1.5	0.0	13.6
	1 そう思う	11.2	12.6	12.5	17.2	7.9	4.2	35.5	22.6	8.4	5.8	12.2	7.5	9.1
	2 ややそう思う	53.6	52.5	37.5	63.4	50.3	38.9	45.2	56.1	60.5	45.9	53.2	58.2	50.0
キ. 高齢者が元気で ある	3 あまりそう思わない	30.8	32.7	37.5	15.1	39.2	48.6	6.5	17.7	26.8	44.2	30.8	34.3	25.0
	4 そう思わない	2.4	2.2	12.5	1.6	1.1	6.9	0.0	0.0	2.1	4.1	2.9	0.0	2.3
	無回答	2.0	0.0	0.0	2.7	1.6	1.4	12.9	1.6	2.1	0.0	0.9	0.0	13.6
	1 そう思う	28.8	34.1	37.5	32.3	27.5	22.2	38.7	35.5	24.7	29.1	30.5	23.9	22.7
ク. 女性が元気であ る	2 ややそう思う	65.3	61.0	50.0	63.4	67.7	65.3	48.4	59.7	71.1	64.0	64.8	70.1	61.4
	3 あまりそう思わない	3.7	4.5	12.5	1.1	3.2	11.1	0.0	3.2	2.1	6.4	3.5	6.0	2.3
	4 そう思わない	0.0	0.0	0.0	0.0	0.0	0.0	0.0	0.0	0.0	0.0	0.0	0.0	0.0
	無回答	2.2	0.4	0.0	3.2	1.6	1.4	12.9	1.6	2.1	0.6	1.2	0.0	13.6
ケ. 青年会、町内会 などの自治会活動 が盛んである	1 そう思う	20.2	24.2	25.0	24.7	18.5	12.5	32.3	30.6	16.3	18.6	21.8	13.4	18.2
	2 ややそう思う	64.6	62.3	37.5	64.0	63.5	72.2	51.6	56.5	70.0	64.0	64.0	68.7	63.6
	3 あまりそう思わない	12.7	12.6	37.5	7.5	16.4	13.9	3.2	11.3	11.6	16.3	12.8	17.9	4.5
	4 そう思わない	0.2	0.4	0.0	0.5	0.0	0.0	0.0	0.0	0.0	0.6	0.3	0.0	0.0
コ. 住民のまちおこ しに対する意欲が高 い	無回答	2.2	0.4	0.0	3.2	1.6	1.4	12.9	1.6	2.1	0.6	1.2	0.0	13.6
	1 そう思う	13.8	15.7	12.5	19.9	10.6	6.9	29.0	19.4	12.6	10.5	14.5	7.5	18.2
	2 ややそう思う	50.1	45.3	37.5	47.3	57.1	40.3	45.2	66.1	51.6	43.6	50.3	55.2	40.9
	3 あまりそう思わない	31.0	34.5	37.5	26.9	28.0	48.6	12.9	11.3	32.1	40.1	31.1	34.3	25.0
カ. 子育て・教育の 施策が手厚い	4 そう思わない	2.9	4.0	12.5	2.7	2.6	2.8	0.0	1.6	1.6	5.2	2.9	3.0	2.3
	無回答	2.2	0.4	0.0	3.2	1.6	1.4	12.9	1.6	2.1	0.6	1.2	0.0	13.6
	1 そう思う	11.0	14.3	12.5	13.4	11.1	4.2	22.6	16.1	9.5	8.7	11.0	9.0	13.6
	2 ややそう思う	49.9	50.2	25.0	51.1	51.9	44.4	51.6	54.8	54.2	43.0	51.7	43.3	45.5
シ. 福祉の施策が手 厚い	3 あまりそう思わない	33.8	30.9	50.0	30.1	33.3	43.1	12.9	25.8	33.2	41.3	32.8	44.8	25.0
	4 そう思わない	3.1	4.0	12.5	2.2	2.1	6.9	0.0	1.6	1.1	6.4	3.2	3.0	2.3
	無回答	2.2	0.4	0.0	3.2	1.6	1.4	12.9	1.6	2.1	0.6	1.2	0.0	13.6
	1 そう思う	43.1	46.6	37.5	49.5	40.7	35.3	48.4	54.8	37.4	44.2	42.2	47.8	43.2
ス. 財政に余裕があ る	2 ややそう思う	47.3	48.0	62.5	43.0	48.1	54.2	35.5	40.3	49.5	49.4	49.4	43.3	36.4
	3 あまりそう思わない	7.9	5.4	0.0	5.4	9.5	11.1	6.5	3.2	11.1	6.4	7.6	9.0	9.1
	4 そう思わない	0.0	0.0	0.0	0.0	0.0	0.0	0.0	0.0	0.0	0.0	0.0	0.0	0.0
	無回答	1.8	0.0	0.0	2.2	1.6	1.4	9.7	1.6	2.1	0.0	0.9	0.0	11.4
セ. やる気のある目 体職員が多い	1 そう思う	27.0	28.3	25.0	29.6	27.0	20.8	41.9	37.1	20.5	27.9	28.2	22.4	25.0
	2 ややそう思う	61.5	64.1	62.5	61.8	61.9	59.7	41.9	54.8	66.8	61.6	62.2	65.7	50.0
	3 あまりそう思わない	9.5	7.2	12.5	6.5	9.0	18.1	6.5	6.5	10.5	9.9	8.4	11.9	13.6
	4 そう思わない	0.0	0.0	0.0	0.0	0.0	0.0	0.0	0.0	0.0	0.0	0.0	0.0	0.0
ド. やる気のある目 体職員が多い	無回答	2.2	0.4	0.0	3.2	1.6	1.4	12.9	1.6	2.1	0.6	1.2	0.0	13.6
	1 そう思う	14.1	15.7	37.5	17.7	13.2	4.2	35.5	22.6	13.2	8.1	13.7	11.9	20.5
	2 ややそう思う	62.6	60.1	62.5	62.4	65.1	56.9	48.4	66.1	65.3	61.0	64.5	59.7	52.3
	3 あまりそう思わない	19.8	21.1	0.0	16.1	18.5	34.7	6.5	9.7	19.5	26.2	18.6	28.4	15.9
エ. やる気のある目 体職員が多い	4 そう思わない	1.1	1.8	0.0	1.1	0.5	2.8	0.0	0.0	0.0	2.9	1.5	0.0	0.0
	無回答	2.4	1.3	0.0	2.7	2.6	1.4	9.7	1.6	2.1	1.7	1.7	0.0	11.4

質問項目	全体	首長のみ	総歳出中の教育費の割合				人口規模				予算増減意向(Q2-3)		
			20%以上	10%以上	7%以上	7%未満	30万人以上	10万人以上	2万人以上	2万人未満	増やしたい	減らしたい	まだ考えていない
件数	455	223	8	186	189	72	31	62	190	172	344	67	44
1 そろそろ	6.6	5.4	0.0	11.3	4.8	0.0	22.6	16.1	4.7	2.3	6.7	3.0	11.4
2 ややそう思う	26.8	27.8	25.0	32.3	25.9	15.3	41.9	45.2	30.0	14.0	25.9	28.4	31.8
3 あまりそう思わない	42.2	39.5	50.0	39.2	43.9	44.4	19.4	32.3	47.9	43.6	43.3	43.3	31.8
4 そう思わない	22.0	26.5	25.0	14.0	23.3	38.9	3.2	4.8	15.3	39.0	22.7	25.4	11.4
無回答	2.4	0.9	0.0	3.2	2.1	1.4	12.9	1.6	2.1	1.2	1.5	0.0	13.6
1 そろそろ	7.3	7.6	0.0	8.6	7.9	2.8	22.6	16.1	6.8	1.7	7.8	1.5	11.4
2 ややそう思う	25.5	25.6	25.0	30.1	20.6	26.4	38.7	41.9	25.8	16.9	26.2	23.9	22.7
3 あまりそう思わない	40.9	39.0	25.0	39.8	48.1	26.4	22.6	37.1	46.8	39.0	40.7	40.3	43.2
4 そう思わない	24.0	26.9	50.0	18.3	21.7	41.7	3.2	3.2	18.4	41.3	23.8	34.3	9.1
無回答	2.4	0.9	0.0	3.2	1.6	2.8	12.9	1.6	2.1	1.2	1.5	0.0	13.6
1 そろそろ	29.2	29.1	12.5	27.4	34.9	20.8	35.5	38.7	31.6	22.1	28.8	29.9	31.8
2 ややそう思う	40.2	41.3	37.5	41.4	39.2	40.3	29.0	43.5	43.2	37.8	42.7	34.3	29.5
3 あまりそう思わない	23.7	24.2	25.0	24.7	20.1	30.6	22.6	16.1	20.0	30.8	22.4	29.9	25.0
4 そう思わない	4.6	4.9	25.0	3.2	4.2	6.9	0.0	0.0	3.2	8.7	4.9	6.0	0.0
無回答	2.2	0.4	0.0	3.2	1.6	1.4	12.9	1.6	2.1	0.6	1.2	0.0	13.6
1 農林・水産分野	23.3	29.6	50.0	19.9	20.6	36.1	3.2	4.8	14.2	43.6	22.4	31.3	18.2
2 土木・建築分野	11.6	11.7	12.5	13.4	10.6	9.7	16.1	12.9	12.1	9.9	11.9	13.4	6.8
3 観光・商業分野	36.7	35.4	37.5	32.3	39.2	41.7	19.4	33.9	38.9	38.4	39.2	32.8	22.7
4 工業分野	4.4	5.8	0.0	5.4	4.8	1.4	3.2	6.5	6.8	1.2	4.7	4.5	2.3
5 高齢者福祉分野	19.1	19.3	25.0	22.6	13.2	25.0	19.4	17.7	12.6	26.7	20.1	16.4	15.9
6 子育て・少子化対策分野	82.9	85.7	75.0	83.3	82.5	83.3	80.6	87.1	84.7	79.7	88.7	73.1	52.3
7 学校教育分野	36.7	37.2	12.5	41.9	33.3	34.7	38.7	35.5	39.5	33.7	39.2	31.3	25.0
8 社会教育・生涯学習分野	7.3	9.4	0.0	6.5	8.5	6.9	6.5	6.5	7.9	7.0	9.0	3.0	0.0
9 保健医療分野	18.2	18.4	50.0	16.1	19.0	18.1	25.8	16.1	17.9	18.0	17.7	22.4	15.9
10 災害対策分野	16.9	16.1	25.0	12.9	21.2	15.3	16.1	21.0	15.8	16.9	16.9	19.4	13.6
11 その他	11.6	11.2	0.0	11.8	12.2	11.1	16.1	19.4	11.6	8.1	11.3	13.4	11.4
12 緊急性が高い分野はない／予算を多く投入したいと思う分野はない	0.7	0.0	0.0	1.1	0.5	0.0	0.0	0.0	1.6	0.0	0.0	4.5	0.0
無回答	3.1	0.9	0.0	2.7	4.2	1.4	6.5	4.8	3.7	1.2	0.6	1.5	25.0
1 既に策定済み	88.8	87.9	87.5	89.8	89.9	83.3	100.0	98.4	88.4	83.7	89.5	91.0	79.5
2 半年後には策定予定	0.2	0.4	0.0	0.5	0.0	0.0	0.0	0.0	0.5	0.0	0.3	0.0	0.0
3 1年後には策定予定	0.7	0.4	0.0	0.5	0.5	1.4	0.0	0.0	1.1	0.6	0.9	0.0	0.0
4 2～3年後には策定予定	1.8	2.7	0.0	1.1	1.6	4.2	0.0	0.0	1.1	3.5	1.2	3.0	4.5
5 策定の予定はない	4.6	4.9	12.5	4.3	3.2	8.3	0.0	0.0	3.2	8.7	4.9	4.5	2.3
6 その他	2.4	3.6	0.0	2.7	2.6	1.4	0.0	0.0	3.2	2.9	2.6	0.0	4.5
無回答	1.5	0.0	0.0	1.1	2.1	1.4	0.0	1.6	2.6	0.6	0.6	1.5	9.1
1 増やしたいと思っている	75.6	84.3	50.0	75.8	76.2	76.4	64.5	79.0	74.7	77.3	100.0	0.0	0.0
2 減らしたいと思っている	0.0	0.0	0.0	0.0	0.0	0.0	0.0	0.0	0.0	0.0	0.0	0.0	0.0
3 現状を維持したいと思っている	14.7	12.6	50.0	13.4	14.3	15.3	3.2	8.1	14.7	19.2	0.0	100.0	0.0
4 特にまだ考えていない	3.3	1.3	0.0	3.8	2.6	4.2	9.7	3.2	4.2	1.2	0.0	0.0	34.1
5 その他	2.4	0.9	0.0	3.2	2.1	1.4	19.4	3.2	1.1	0.6	0.0	0.0	25.0
無回答	4.0	0.9	0.0	3.8	4.8	2.8	3.2	6.5	5.3	1.7	0.0	0.0	40.9

質問項目	全体	首長のみ	総歳出中の教育費の割合				人口規模			予算増減意向(Q2-3)			
			20%以上	10%以上	7%以上	7%未満	30万人以上	10万人以上	2万人以上	2万人未満	増やしたい	減らさない 現状維持したい	
問2-4 あなたの自治体の「a.子育て関連予算」と「b.教育関連予算」は、総予算の中で、現在どれくらいの割合を占めていますか。また、3年後にはどれくらいの割合にしたいとお考えですか。	455	223	8	186	189	72	31	62	190	172	344	67	44
a. 子育て関連予算(現在の割合)													
1 0~4%	7.9	10.8	12.5	3.8	6.3	22.2	0.0	0.0	2.6	18.0	7.8	13.4	0.0
2 5~9%	22.0	22.9	25.0	16.1	22.8	34.7	0.0	3.2	22.1	32.6	20.6	31.3	18.2
3 10~14%	27.5	28.3	12.5	26.3	33.9	15.3	22.6	24.2	37.4	18.6	29.1	22.4	22.7
4 15~19%	17.6	19.7	25.0	24.2	15.9	4.2	38.7	37.1	17.4	7.0	18.9	11.9	15.9
5 20~24%	8.1	5.8	12.5	15.1	3.7	1.4	9.7	17.7	8.9	3.5	7.6	11.9	6.8
6 25%以上	1.5	0.9	0.0	2.7	0.0	2.8	6.5	3.2	0.5	1.2	1.5	1.5	2.3
7 答えられない	10.8	8.1	12.5	8.1	11.6	15.3	16.1	12.9	6.3	14.0	11.3	4.5	15.9
無回答	4.6	3.6	0.0	3.8	5.8	4.2	6.5	4.7	4.7	5.2	3.2	3.0	18.2
a. 子育て関連予算(3年後にしたい割合)													
1 0~4%	2.9	4.0	12.5	0.5	2.6	8.3	0.0	0.0	0.5	7.0	1.5	11.9	0.0
2 5~9%	12.3	13.0	12.5	8.1	11.6	25.0	0.0	3.2	7.9	22.7	10.8	26.9	2.3
3 10~14%	20.9	26.9	25.0	18.3	24.3	18.1	0.0	1.6	26.3	25.6	22.7	20.9	6.8
4 15~19%	11.6	14.8	25.0	14.5	11.6	2.8	6.5	9.7	15.8	8.7	13.4	9.0	2.3
5 20~24%	9.5	9.9	12.5	14.5	6.9	2.8	9.7	17.7	9.5	6.4	10.5	10.4	0.0
6 25%以上	3.3	2.7	0.0	5.9	1.1	2.8	6.5	3.2	3.7	2.3	4.1	1.5	0.0
7 答えられない	30.1	18.8	12.5	30.1	29.6	33.3	64.5	61.3	25.8	17.4	28.8	14.9	63.6
無回答	9.5	9.9	0.0	8.1	12.2	6.9	12.9	3.2	10.5	9.9	8.4	4.5	25.0
b. 教育関連予算(現在の割合)													
1 0~4%	6.2	6.3	12.5	3.2	6.3	12.5	6.5	4.8	6.3	6.4	4.9	11.9	6.8
2 5~9%	38.5	39.0	37.5	22.6	47.6	55.6	38.7	41.9	34.2	41.9	38.7	37.3	38.6
3 10~14%	34.3	36.8	0.0	51.1	27.0	13.9	45.2	30.6	43.2	23.8	36.0	32.8	22.7
4 15~19%	6.6	5.8	25.0	11.8	2.6	1.4	0.0	9.7	6.3	7.0	6.7	7.5	4.5
5 20~24%	1.8	2.2	12.5	1.6	1.6	1.4	0.0	0.0	1.1	3.5	2.0	1.5	0.0
6 25%以上	0.4	0.9	0.0	1.1	0.0	0.0	0.0	0.0	0.6	0.6	0.3	1.5	0.0
7 答えられない	8.6	6.3	12.5	5.4	10.1	12.5	6.5	9.7	5.3	12.2	9.3	4.5	9.1
無回答	3.7	2.7	0.0	3.2	4.8	2.8	3.2	1.6	3.7	4.7	2.0	3.0	18.2
b. 教育関連予算(3年後にしたい割合)													
1 0~4%	2.4	1.8	12.5	1.1	3.2	2.8	3.2	1.6	2.1	2.9	1.7	7.5	0.0
2 5~9%	16.0	17.0	25.0	8.6	18.5	27.8	0.0	4.8	14.2	25.0	13.4	37.3	4.5
3 10~14%	28.1	35.9	25.0	27.4	30.7	23.6	9.7	17.7	33.2	29.7	30.5	29.9	6.8
4 15~19%	9.9	13.0	12.5	16.7	5.3	4.2	3.2	4.8	13.2	9.3	12.2	4.5	0.0
5 20~24%	2.9	2.7	12.5	3.8	1.6	2.8	0.0	3.2	1.6	4.7	3.5	1.5	0.0
6 25%以上	1.8	2.2	0.0	3.2	1.1	0.0	3.2	4.8	0.5	1.7	2.3	0.0	0.0
7 答えられない	29.9	18.4	12.5	30.6	28.6	33.3	67.7	59.7	25.3	17.4	28.5	14.9	63.6
無回答	9.0	9.0	0.0	8.6	11.1	5.6	12.9	3.2	10.0	9.3	7.8	4.5	25.0
問2-5 あなたの自治体で、A.自治体独自の事業として実施している子育て・教育施策はありますか。以下の①②③の領域それぞれについて、あてはまるものすべてに○をつけてください。(○はいくつでも)	48.4	52.0	37.5	45.2	53.4	44.4	32.3	43.5	53.2	47.7	46.8	52.2	54.5
① 出産～乳幼児(あてはまるものすべてに○)	83.7	87.4	50.0	79.0	88.9	86.1	64.5	82.3	84.7	86.6	84.3	83.6	79.5
2 妊娠・出産に関する特別な助成(出産祝い金、不妊治療への助成など)	17.8	18.8	12.5	21.0	14.8	18.1	22.6	29.0	17.4	13.4	17.4	19.4	18.2
3 働く母親の育児に関する特別な助成(ベビーカーや家事費用の助成など)	58.5	61.0	37.5	57.5	61.4	55.6	61.3	64.5	59.5	54.7	58.1	59.7	59.1
4 多子世帯への特別な助成(第3子以降への加算的な補助など)	60.2	62.8	50.0	68.8	57.7	45.8	80.6	67.7	64.7	48.8	60.8	62.7	52.3
5 保育サービスの量的拡大(保育所の増設、一時預かり保育の機能強化など)	72.1	72.6	50.0	75.8	76.2	54.2	80.6	82.3	84.7	52.9	70.9	79.1	70.5
6 保育サービスの質的充実(病児・病後児保育事業、障がい児保育事業など)	81.3	84.3	87.5	82.3	82.0	76.4	61.3	82.3	85.3	80.2	81.7	85.1	72.7
7 子育て支援センターの設置	25.7	25.1	12.5	28.0	25.9	20.8	54.8	50.0	27.4	9.9	26.5	19.4	29.5
8 母親の再就職のための支援事業(再就職の相談、研修など)	74.1	75.3	62.5	79.6	73.0	63.9	64.5	87.1	81.1	63.4	73.3	79.1	72.7
9 産後ケア事業(産後ケアセンターの設置、訪問ケアの実施など)													

質問項目	全体	首長のみ	総歳出中の教育費の割合				人口規模			予算増減意向(Q2-3)			
			20%以上	10%以上	7%以上	7%未満	30万人以上	10万人以上	2万人以上	2万人未満	増やしたい	減らしたい/現状維持/その他、無回答	
②小学生以上(あてはまるものすべてに○)	455	223	8	186	189	72	31	62	190	172	344	67	44
問2-5 あなたの自治体で、A.自治体独自の事業として実施している子育て・教育施策はありますか、以下の①②③の領域それぞれについて、あてはまるものすべてに○をつけてください。(○はいくつでも)													
1 小学校での外国語教育のための特別な取り組み(外国人講師・専科教員の採用、独自カリキュラムの作成、教員研修など)	82.0	82.5	87.5	85.5	81.5	73.6	83.9	88.7	84.7	76.2	82.0	80.6	84.1
2 教育情報化のための特別な取り組み(ICT支援員の雇用など)	78.2	80.3	87.5	82.3	79.9	62.5	80.6	91.9	83.2	67.4	77.6	80.6	79.5
3 グローバル人材育成のための特別な取り組み(海外留学支援、外国人留学生の受け入れなど)	31.6	35.0	37.5	32.3	33.9	23.6	35.5	41.9	26.8	32.6	29.4	35.8	43.2
4 地域コミュニティの核としての学校運営(コミュニティ・スクール、学校支援地域本部事業など)	70.8	74.0	75.0	75.8	69.3	61.1	77.4	80.6	73.7	62.8	70.3	71.6	72.7
5 学力向上のための施策の充実(土曜授業、放課後学習、課外授業、公営塾など)	58.2	59.2	62.5	60.2	60.3	47.2	67.7	75.8	54.2	54.7	57.8	50.7	72.7
6 教育費に関する特別な支援(独自の奨学金給付、学費の免除など)	62.9	61.0	75.0	60.8	66.7	56.9	64.5	67.7	64.7	58.7	63.1	61.2	63.6
7 特別支援教育における特別な取り組み(通級指導の充実、学校施設のバリアフリー化など)	72.3	71.3	75.0	76.3	74.1	56.9	80.6	88.7	75.3	61.6	71.2	77.6	72.7
8 通級指導教室における特別な取り組み(不登校児童生徒への対応、外国人児童生徒への支援など)	74.3	75.8	50.0	82.8	75.1	52.8	87.1	90.3	81.1	58.7	74.4	70.1	79.5
9 社会力・公共心育成のための特別な取り組み(ボランティア活動の充実、福祉教育など)	44.2	45.3	12.5	50.0	41.3	40.3	54.8	59.7	41.6	39.5	44.5	37.3	52.3
10 芸術・文化活動充実のための特別な取り組み(子どもが舞台芸術等に参加する機会など)	53.0	52.0	50.0	55.9	57.1	34.7	74.2	67.7	56.3	40.1	52.6	47.8	63.6
11 スポーツ活動充実のための特別な取り組み(総合型地域スポーツクラブの支援、クラブ活動・部活動への地域人材の活用、学校施設の開放など)	78.2	82.1	75.0	83.9	78.8	62.5	83.9	90.3	79.5	71.5	78.5	76.1	79.5
12 小中連携・学制の見直し(小中一貫校の設置、6-3制の見直し、小学校と中学校教員の人事交流など)	47.9	48.9	25.0	51.1	48.1	41.7	67.7	72.6	43.7	40.1	48.0	43.3	54.5
13 学校の自己点検・自己評価活動の充実(独自の点検項目の実施、評価結果の公表など)	51.2	46.6	62.5	56.5	49.2	41.7	51.6	66.1	50.5	46.5	51.7	50.7	47.7
③その他(あてはまるものすべてに○)	91.9	94.2	100.0	91.9	92.1	90.3	90.3	96.8	90.5	91.9	91.0	97.0	90.9
1 子育て世帯への住宅支援(住宅費助成、子育て世帯向け住宅の提供など)	32.3	37.2	37.5	29.0	34.9	33.3	25.8	41.9	25.8	37.2	33.4	26.9	31.8
2 ひとり親家庭への助成	63.3	63.2	50.0	67.2	62.4	56.9	64.5	79.0	63.7	57.0	63.4	64.2	61.4
3 地域の高等教育機関との連携(大学教員・大学生の小中学校派遣、学校教育改善の指導など)	29.5	30.5	25.0	33.9	28.0	22.2	48.4	50.0	28.9	19.2	28.8	26.9	38.6
4 社会教育・生涯学習の充実	64.4	69.5	75.0	71.5	61.9	51.4	74.2	69.4	59.5	66.3	64.5	67.2	59.1
5 子どもの居場所づくり・子ども食堂支援	58.0	56.5	62.5	62.9	56.6	48.6	77.4	87.1	59.5	42.4	61.0	46.3	52.3
6 無回答	0.7	0.4	0.0	1.1	0.5	0.0	3.2	0.0	0.5	0.6	0.6	0.0	2.3

質問項目	全体	首長のみ	総歳出中の教育費の割合				人口規模				予算増減意向(Q2-3)		
			20%以上	10%以上	7%以上	7%未満	30万人以上	10万人以上	2万人以上	2万人未満	増やしたい	減らしたい/現状維持/その他無回答	
① 出産～乳幼児(あてはまるものすべてに○)	455	223	8	186	189	72	31	62	190	172	344	67	44
② 小学生以上(あてはまるものすべてに○)	18.7	14.8	12.5	22.0	20.6	5.6	22.6	30.6	20.5	11.6	17.4	13.4	36.4
③ その他(あてはまるものすべてに○)	51.4	48.9	25.0	53.2	52.9	45.8	58.1	61.3	50.5	47.7	52.0	46.3	54.5
1 婚活支援(ローテイナーやサポーターの養成、婚活イベントの実施など)	10.3	9.4	12.5	15.6	6.9	5.6	19.4	22.6	8.4	6.4	9.6	13.4	11.4
2 妊娠・出産に関する特別な助成(出産祝い金、不妊治療への助成など)	35.2	35.9	37.5	39.8	34.9	23.6	41.9	51.6	34.2	29.1	37.2	26.9	31.8
3 働く母親の育児に関する特別な助成(ベビーシッターや家事費用の助成など)	46.2	46.6	37.5	56.5	45.0	23.6	77.4	61.3	48.4	32.6	47.4	40.3	45.5
4 多子世帯への特別な助成(第3子以降への加算的な補助など)	53.0	51.1	37.5	62.9	52.4	30.6	74.2	72.6	61.6	32.6	54.7	49.3	45.5
5 保育サービスの量的拡大(保育所の増設、一時預かり保育の機能強化など)	63.3	64.1	62.5	68.3	62.4	52.8	58.1	72.6	64.7	59.3	64.0	67.2	52.3
6 保育サービスの質的充実(病児・病後児保育事業、障がい児保育事業など)	15.2	13.0	12.5	17.2	15.9	8.3	48.4	33.9	12.6	5.2	14.8	13.4	20.5
7 子育て支援センターの設置	50.3	45.7	37.5	56.5	51.3	33.3	54.8	82.3	52.6	35.5	52.0	46.3	43.2
8 母親の再就職のための支援事業(再就職の相談、研修など)	61.8	61.0	62.5	66.1	61.9	50.0	74.2	74.2	59.5	57.6	61.3	62.7	63.6
9 産後ケア事業(産後ケアセンターの設置、訪問ケアの実施など)	60.9	60.5	75.0	66.7	61.9	41.7	74.2	80.6	62.6	49.4	60.8	62.7	59.1
10 小学校での外国語教育のための特別な取り組み(外国人講師・専科教員の採用、独自カリキュラムの作成、教員研修など)	21.8	22.0	12.5	25.3	22.2	12.5	32.3	38.7	14.2	22.1	20.6	22.4	29.5
11 独自カリキュラムの作成、教員研修など	49.7	50.7	62.5	58.1	47.6	31.9	67.7	71.0	49.5	39.0	49.4	50.7	50.0
12 教育情報化のための特別な取り組み(ICT支援員の雇用など)	41.5	42.2	37.5	45.2	42.3	30.6	58.1	58.1	37.9	36.6	40.7	38.8	52.3
13 グローバル人材育成のための特別な取り組み(海外留学支援、外国人留学生の受け入れなど)	44.4	43.9	50.0	44.1	48.7	33.3	48.4	59.7	46.3	36.0	45.6	41.8	38.6
14 地域コミュニティの核としての学校運営(コミュニティ・スクール、学校支援地域本部事業など)	51.2	46.2	50.0	57.5	51.9	33.3	61.3	72.6	52.6	40.1	51.2	52.2	50.0
15 学力向上のための施策の充実(土曜授業、放課後学習、課外授業、公営塾など)	53.4	53.4	37.5	61.8	56.1	26.4	77.4	77.4	57.4	36.0	54.9	47.8	50.0
16 特別支援教育における特別な取り組み(通級指導の充実、学校施設のバリアフリー化など)	28.6	26.5	12.5	36.6	24.3	20.8	41.9	45.2	24.2	25.0	29.7	22.4	29.5
17 適応指導教室における特別な取り組み(不登校児童生徒への対応、外国人児童生徒への支援など)	36.0	32.3	37.5	37.6	39.2	23.6	58.1	54.8	33.2	28.5	35.8	34.3	40.9
18 社会力・公共心育成のための特別な取り組み(ボランティア活動の充実、福祉教育など)	52.7	53.4	50.0	61.3	52.9	30.6	71.0	67.7	54.7	41.9	55.5	38.8	52.3
19 芸術・文化活動充実のための特別な取り組み(子どもが舞台芸術等に参加する機会など)	33.6	33.2	25.0	37.1	33.3	26.4	61.3	56.5	28.4	26.2	34.0	29.9	36.4
20 スポーツ活動充実のための特別な取り組み(総合型地域スポーツクラブの支援、クラブ活動、部活動への地域人材の活用、学校施設の開放など)	32.3	27.8	25.0	39.8	29.6	20.8	38.7	53.2	30.5	25.6	32.8	28.4	34.1
21 小中連携・学制の見直し(小中一貫校の設置、6-3制の見直し、小学校と中学校教員の人事交流など)	75.6	78.0	62.5	76.9	76.7	70.8	83.9	88.7	70.5	75.0	75.6	74.6	77.3
22 子育て世帯への住宅支援(住宅費助成、子育て世帯向け住宅の提供など)	21.5	24.2	12.5	22.6	21.2	20.8	25.8	35.5	15.8	22.1	22.7	13.4	25.0
23 ひとり親家庭への助成	43.3	41.7	37.5	48.9	44.4	26.4	58.1	67.7	42.6	32.6	44.2	37.3	45.5
24 地域の高等教育機関との連携(大学教授・大学生の小中学校派遣、学校教育改善の指導など)	20.0	19.7	25.0	23.7	20.1	9.7	38.7	37.1	17.9	12.8	20.1	14.9	27.3
25 社会教育・生涯学習の充実	41.1	41.7	62.5	53.8	35.4	20.8	58.1	61.3	35.3	37.2	42.2	37.3	38.6
26 子ども居場所づくり・こども食堂支援	42.9	40.4	50.0	50.0	41.8	26.4	64.5	77.4	43.2	26.2	45.6	32.8	36.4
27 効果を感じているものはない	1.1	0.4	0.0	0.5	1.6	1.4	0.0	0.0	1.6	1.2	1.5	0.0	0.0
28 無回答	4.6	4.9	12.5	2.7	4.2	9.7	3.2	1.6	4.2	6.4	3.8	3.0	13.6

質問項目	全体	首長のみ	総歳出中の教育費の割合				人口規模				予算増減意向(Q2-3)			
			20%以上	10%以上	7%以上	7%未満	30万人以上	10万人以上	2万人以上	2万人未満	増やしたい	増やさない	現状維持したい	減らしたい
件数	455	223	8	186	189	72	31	62	190	172	344	67	44	
1 満足している	8.4	7.2	25.0	8.6	7.9	6.9	6.5	9.7	8.4	8.1	7.3	13.4	9.1	
2 やや満足している	44.2	51.1	37.5	49.5	41.3	38.9	38.7	33.9	45.3	47.7	45.1	50.7	27.3	
3 どちらともいえない	30.1	23.8	12.5	26.9	32.3	34.7	22.6	40.3	26.8	31.4	31.4	28.4	22.7	
4 あまり満足していない	7.3	8.5	12.5	4.3	8.5	11.1	6.5	4.8	8.4	7.0	8.2	6.0	2.3	
5 満足していない	4.4	7.6	12.5	4.8	3.2	5.6	0.0	3.2	5.3	4.7	5.1	1.5	2.3	
無回答	5.7	1.8	0.0	5.9	6.9	2.8	25.8	8.1	5.8	1.2	2.9	0.0	36.4	
1 とてもそう思う	39.8	52.0	12.5	40.3	38.1	45.8	35.5	33.9	41.6	40.7	46.5	20.9	15.9	
2 ややそう思う	42.9	45.7	62.5	41.9	42.9	43.1	22.6	32.3	43.7	49.4	40.4	62.7	31.8	
3 あまりそう思わない	2.2	1.8	12.5	2.2	1.6	2.8	0.0	3.2	1.1	3.5	1.7	4.5	2.3	
4 まったくそう思わない	0.0	0.0	0.0	0.0	0.0	0.0	0.0	0.0	0.0	0.0	0.0	0.0	0.0	
5 わからない	13.2	0.4	12.5	13.4	15.3	6.9	32.3	27.4	11.6	6.4	10.5	11.9	36.4	
無回答	2.0	0.0	0.0	2.2	2.1	1.4	9.7	3.2	2.1	0.0	0.9	0.0	13.6	
1 とてもそう思う	9.9	14.3	12.5	8.1	12.2	8.3	3.2	3.2	12.1	11.0	10.8	7.5	6.8	
2 ややそう思う	32.7	39.9	50.0	36.6	28.6	31.9	35.5	25.8	35.3	32.0	35.8	26.9	18.2	
3 あまりそう思わない	29.5	34.1	12.5	26.3	32.3	31.9	9.7	30.6	28.9	33.1	28.8	40.3	18.2	
4 まったくそう思わない	5.3	7.6	12.5	4.3	4.2	9.7	3.2	3.2	4.7	7.0	6.7	1.5	0.0	
5 わからない	20.2	3.6	12.5	22.0	20.6	15.3	35.5	33.9	16.8	16.3	17.2	23.9	38.6	
無回答	2.4	0.4	0.0	2.7	2.1	2.8	12.9	3.2	2.1	0.6	0.9	0.0	18.2	
1 とてもそう思う	16.5	18.4	12.5	16.1	19.0	11.1	25.8	25.8	16.3	11.6	19.8	7.5	4.5	
2 ややそう思う	53.4	66.4	25.0	57.0	49.7	56.9	22.6	35.5	57.9	60.5	56.4	52.2	31.8	
3 あまりそう思わない	10.3	13.0	37.5	6.5	10.1	18.1	0.0	6.5	8.9	15.1	8.7	22.4	4.5	
4 まったくそう思わない	0.0	0.0	0.0	0.0	0.0	0.0	0.0	0.0	0.0	0.0	0.0	0.0	0.0	
5 わからない	17.8	2.2	25.0	18.3	19.0	12.5	41.9	29.0	14.7	12.8	14.2	17.9	45.5	
無回答	2.0	0.0	0.0	2.2	2.1	1.4	9.7	3.2	2.1	0.0	0.9	0.0	13.6	
1 とてもそう思う	32.3	42.6	37.5	31.7	33.9	29.2	32.3	27.4	34.7	31.4	36.9	20.9	13.6	
2 ややそう思う	44.0	46.6	25.0	44.1	43.9	45.8	22.6	46.8	43.2	47.7	45.9	47.8	22.7	
3 あまりそう思わない	9.2	10.8	12.5	8.6	7.9	13.9	6.5	3.2	8.9	12.2	7.3	19.4	9.1	
4 まったくそう思わない	0.2	0.0	0.0	0.0	0.0	1.4	0.0	0.0	0.5	0.0	0.0	0.0	2.3	
5 わからない	12.5	0.0	25.0	13.4	12.7	8.3	29.0	19.4	11.1	8.7	9.3	11.9	38.6	
無回答	1.8	0.0	0.0	2.2	1.6	1.4	9.7	3.2	1.6	0.0	0.6	0.0	13.6	
1 とてもそう思う	26.8	34.5	25.0	30.1	25.9	20.8	29.0	30.6	28.4	23.3	30.2	20.9	9.1	
2 ややそう思う	38.0	48.4	25.0	36.0	37.6	45.8	16.1	22.6	40.0	45.3	42.4	32.8	11.4	
3 あまりそう思わない	10.8	15.7	25.0	9.1	10.6	13.9	6.5	8.1	8.9	14.5	8.1	20.9	15.9	
4 まったくそう思わない	0.0	0.0	0.0	0.0	0.0	0.0	0.0	0.0	0.0	0.0	0.0	0.0	0.0	
5 わからない	21.8	0.9	25.0	22.6	22.8	16.7	35.5	35.5	20.0	16.3	17.7	25.4	47.7	
無回答	2.6	0.4	0.0	2.2	3.2	2.8	12.9	3.2	2.6	0.6	1.5	0.0	15.9	
1 とてもそう思う	6.6	10.3	12.5	5.4	6.9	8.3	3.2	0.0	7.9	8.1	7.0	7.5	2.3	
2 ややそう思う	48.8	58.3	50.0	47.8	49.7	48.6	29.0	41.9	51.1	52.3	50.6	55.2	25.0	
3 あまりそう思わない	23.5	27.4	12.5	25.3	22.8	22.2	9.7	24.2	23.7	25.6	25.3	23.9	9.1	
4 まったくそう思わない	1.1	1.3	0.0	0.5	1.6	1.4	6.5	1.6	1.1	0.0	1.2	0.0	2.3	
5 わからない	17.4	1.8	25.0	18.8	16.4	15.3	41.9	29.0	13.7	12.8	14.8	11.9	45.5	
無回答	2.6	0.9	0.0	2.2	2.6	4.2	9.7	3.2	2.6	1.2	1.2	1.5	15.9	
1 とてもそう思う	9.0	11.2	12.5	9.1	7.4	12.5	12.9	11.3	8.9	7.6	9.3	10.4	4.5	
2 ややそう思う	40.0	44.8	37.5	38.2	41.3	41.7	19.4	32.3	37.9	48.8	45.3	28.4	15.9	
3 あまりそう思わない	28.4	38.6	37.5	28.5	28.0	27.8	16.1	16.1	33.2	29.7	26.7	40.3	22.7	
4 まったくそう思わない	2.2	3.1	0.0	2.7	2.1	1.4	0.0	0.0	4.2	1.2	2.6	1.5	0.0	
5 わからない	18.0	1.8	12.5	19.4	18.5	13.9	41.9	37.1	13.2	12.2	14.8	19.4	40.9	
無回答	2.4	0.4	0.0	2.2	2.6	2.8	9.7	3.2	2.6	0.6	1.2	0.0	15.9	
1 とてもそう思う	15.8	19.7	12.5	19.4	12.7	15.3	25.8	14.5	15.3	15.1	17.2	13.4	9.1	
2 ややそう思う	53.6	67.7	25.0	52.7	56.6	51.4	35.5	38.7	55.8	59.9	58.7	44.8	27.3	
3 あまりそう思わない	7.3	8.5	25.0	4.8	7.4	11.1	3.2	1.6	7.4	9.9	6.7	10.4	6.8	
4 まったくそう思わない	0.7	1.3	0.0	0.5	0.5	1.4	0.0	0.0	1.1	0.6	0.3	3.0	0.0	
5 わからない	20.4	2.7	37.5	20.4	20.6	18.1	25.8	41.9	17.9	14.5	16.3	28.4	40.9	
無回答	2.2	0.0	0.0	2.2	2.1	2.8	9.7	3.2	2.6	0.0	0.9	0.0	15.9	

問2-6 あなたの自治体の子育て・教育への取り組みの充実度について、どの程度満足されていますか。(○は1つ)

問2-7 子育て・教育に関する以下のア～サの項目について、あなたが「自身の考えに最も近い」ところの番号に○をつけてください。(○はそれぞれ1つずつ)
※首長様以外の方もお答えになる機会、答えにくいものがある場合は「わからない」に○をつけてください。

質問項目	全体	首長のみ	総歳出中の教育費の割合				人口規模			予算増減意向(Q2-3)			
			20%以上	10%以上	7%以上	7%未満	30万人以上	10万人以上	2万人以上		2万人未満		
件数	455	223	8	186	189	72	31	62	190	172	344	67	44
問2-7 子育て・教育に関する以下のアンケートの項目について、あなたご自身の考えに最も近いものの番号に○をつけてください。(○はそれぞれ1つずつ) ※首長様以外の方がお答えになる場合、答えにくいものがある場合は「わからない」に○をつけてください。	13.6	13.9	12.5	15.1	12.7	12.5	29.0	16.1	13.7	9.9	15.4	7.5	9.1
1 とてもそう思う	54.9	65.0	37.5	53.8	57.7	52.8	16.1	41.9	62.6	58.1	59.0	52.2	27.3
2 ややそう思う	15.2	18.4	25.0	14.5	13.8	19.4	19.4	12.9	11.1	19.8	14.5	22.4	9.1
3 あまりそう思わない	0.4	0.4	0.0	0.0	0.5	1.4	0.0	0.0	0.5	0.6	0.3	1.5	0.0
4 まったくそう思わない	13.4	1.8	25.0	14.5	12.7	11.1	25.8	25.8	9.5	11.0	9.6	16.4	38.6
無回答	2.4	0.4	0.0	2.2	2.6	2.8	9.7	3.2	2.6	0.6	1.2	0.0	15.9
問3 国の子育て政策について、あなたが、自治体独自の子育て政策を実施するつもりだ	14.3	17.9	0.0	17.2	13.2	11.1	22.6	22.6	15.3	8.7	16.0	10.4	6.8
1 とてもそう思う	45.3	60.5	37.5	41.9	47.6	48.6	16.1	29.0	47.9	53.5	50.3	34.3	22.7
2 ややそう思う	17.6	19.3	37.5	16.7	15.3	23.6	12.9	11.3	17.4	20.9	15.7	31.3	11.4
3 あまりそう思わない	0.2	0.4	0.0	0.5	0.0	0.0	0.0	0.0	0.5	0.0	0.0	1.5	0.0
4 まったくそう思わない	20.7	1.8	25.0	21.5	21.7	15.3	38.7	33.9	16.8	16.9	17.2	22.4	45.5
無回答	2.0	0.0	0.0	2.2	2.1	1.4	9.7	3.2	2.1	0.0	0.9	0.0	13.6
問4-1 あなたの自治体において子育て・教育政策を実施していく上で、どのようことが課題であるとお考えですか。次の中からあてはまるものすべてに○をつけてください。(○はいくつでも)	12.7	16.6	0.0	15.6	11.6	9.7	16.1	16.1	13.7	9.9	14.5	9.0	4.5
1 予算が不足している	40.7	57.0	37.5	37.6	44.4	38.9	25.8	33.9	38.4	48.3	46.2	28.4	15.9
2 人材が不足している	20.2	22.4	12.5	20.4	18.5	25.0	9.7	8.1	23.7	22.7	19.5	29.9	11.4
3 支援してくれる企業・団体が少ない	0.4	0.0	0.0	1.1	0.0	0.0	0.0	1.6	0.5	0.0	0.3	1.5	0.0
4 部署間の連携が悪い	23.1	3.1	50.0	22.6	22.2	23.6	35.5	37.1	21.1	18.0	18.3	31.3	47.7
5 地域住民の理解を得にくい	2.9	0.9	0.0	2.7	3.2	2.8	12.9	3.2	2.6	1.2	1.2	0.0	20.5
6 学校現場の理解を得にくい	70.3	70.4	62.5	73.7	67.4	69.4	71.0	64.5	77.4	64.5	71.8	77.6	47.7
7 教育委員会の理解を得にくい	67.0	70.0	75.0	61.3	70.4	72.2	64.5	58.1	67.4	70.3	69.8	71.6	38.6
8 議会からの理解を得にくい	20.2	25.6	25.0	18.8	18.5	27.8	9.7	8.1	20.5	26.2	20.6	23.9	11.4
9 都道府県や国の理解を得にくい	18.9	15.7	12.5	22.0	16.4	18.1	38.7	30.6	17.4	12.8	20.1	14.9	15.9
10 教育長や局長の力量不足	3.1	4.0	25.0	3.2	2.6	1.4	3.2	6.5	3.2	1.7	3.2	4.5	0.0
11 教育委員会の力量不足	7.3	7.6	12.5	10.8	4.8	4.2	16.1	12.9	5.8	5.2	7.6	9.0	2.3
12 議会からの理解を得にくい	2.2	2.2	0.0	3.8	1.1	1.4	3.2	3.2	3.2	0.6	2.0	4.5	0.0
13 議会からの理解を得にくい	5.7	7.6	0.0	3.2	2.1	2.8	9.7	1.6	3.2	1.2	2.0	4.5	4.5
14 教育長や局長の力量不足	0.2	0.0	0.0	0.5	0.0	0.0	0.0	0.0	0.5	0.0	0.3	0.0	0.0
15 教育委員会の力量不足	38.0	41.7	62.5	40.3	32.8	43.1	12.9	22.6	37.9	48.3	39.8	41.8	18.2
16 その他	14.5	11.2	12.5	12.9	15.3	16.7	12.9	17.7	14.2	14.0	14.0	19.4	11.4
17 料に課題はない	45.3	45.7	37.5	47.8	44.4	41.7	48.4	54.8	47.9	38.4	47.1	46.3	29.5
無回答	27.3	26.5	25.0	31.2	25.4	22.2	41.9	43.5	25.8	20.3	28.8	25.4	18.2
問4-2 予算が足りない中で新たな子育て・教育政策を考えると、あなたはどのような解決方法をお考えですか。次の中からあてはまるもの1つに○をつけてください。(○は1つ)	3.3	3.6	12.5	3.8	3.2	1.4	3.2	6.5	3.2	2.3	2.6	4.5	6.8
1 子育て・教育施策の中核から既存の施策をとりやめて、新しい施策を始め	2.0	2.7	12.5	0.5	3.2	1.4	0.0	1.6	1.6	2.9	1.2	3.0	6.8
2 子育て・教育施策以外の施策をとりやめて、新しい施策を始め	3.7	0.9	0.0	4.8	3.2	2.8	12.9	4.8	4.2	1.2	1.5	0.0	27.3
3 国や都道府県、民間企業との連携など、外部の資金を調達する	14.1	10.3	25.0	16.1	14.8	5.6	12.9	14.5	15.3	12.8	13.1	20.9	11.4
4 その他	15.4	14.8	25.0	8.1	20.1	20.8	12.9	8.1	12.6	21.5	15.7	23.9	0.0
問4-3 あなたは、地域の子育て・教育の充実のために民間企業を活用することにどのような考えがありますか。次の中からあてはまるもの1つに○をつけてください。(○は1つ)	54.3	60.5	25.0	55.9	51.3	61.1	32.3	59.7	58.4	51.7	59.0	43.3	34.1
1 活用したい	9.0	11.7	12.5	12.9	6.3	5.6	19.4	9.7	7.4	8.7	7.8	9.0	18.2
2 活用できる企業は少ない	7.3	2.7	12.5	7.0	7.4	6.9	22.6	8.1	6.3	5.2	4.4	3.0	36.4
3 あまり活用したいとは思わない	35.4	44.8	25.0	36.6	34.9	34.7	38.7	37.1	39.5	29.7	38.1	26.9	27.3
4 活用するつもりはない	55.8	50.2	62.5	54.8	56.1	56.9	41.9	51.6	54.7	61.0	56.1	61.2	45.5
5 その他	3.1	3.1	0.0	3.2	3.2	2.8	0.0	1.6	1.6	5.8	2.0	10.4	0.0
問4-3-1 前問4-3で、1、2活用したいと答えた方にお答えください。活用できる企業の候補はありますか。次の中からあてはまるもの1つに○をつけてください。(○は1つ)	1.8	1.3	0.0	3.2	0.5	1.4	0.0	0.0	1.1	1.2	0.3	1.5	0.0
1 活用できる企業の候補がある	3.5	0.0	12.5	3.2	4.8	2.8	12.9	6.5	3.2	1.2	1.7	0.0	22.7
2 活用できる企業の候補はない	44.1	48.6	28.6	50.6	44.2	28.8	76.0	60.0	46.4	30.8	46.3	37.3	34.4
3 その他	48.7	43.9	57.1	41.2	48.8	66.7	24.0	27.3	44.7	64.7	46.3	57.6	56.3
無回答	6.0	7.1	0.0	7.1	5.8	4.5	0.0	10.9	7.3	3.8	6.2	3.4	9.4
※(回答対象自治体数 = 415)	1.2	0.5	14.3	1.2	1.2	0.0	0.0	1.8	1.7	0.6	1.2	1.7	0.0

質問項目	全体	首長のみ	総歳出中の教育費の割合				人口規模				予算増減意向(Q2-3)		
			20%以上	10%以上	7%以上	7%未満	30万人以上	10万人以上	2万人以上	2万人未満		増やしたい	減らしたい
問4-3-2 前問4-3で、1または2を活用したいとお答えになった方におたずねします。民間企業を活用することで期待する内容を、次の中からあげてはまるものすべてに○をつけてください。(○はいくつでも) ※(回答対象自治体数 = 415)	455	223	8	186	189	72	31	62	190	172	344	67	44
1 教員派遣研修・人事交流など	21.4	24.1	14.3	24.1	19.8	19.7	20.0	16.4	22.3	22.4	22.8	13.6	31.9
2 人材バンクとしての協力(外国人講師、ICT支援員の派遣など)	48.9	48.6	28.6	50.6	45.9	54.5	64.0	49.1	46.9	48.7	51.5	40.7	37.5
3 補習授業・家庭学習支援など基礎学力向上施策のサポート	31.1	32.5	28.6	30.0	32.0	31.8	48.0	32.7	26.8	32.7	32.1	28.8	25.0
4 STEAM教育の充実(プログラミング指導など)	38.9	39.2	14.3	39.4	34.3	33.3	40.0	38.2	38.0	32.1	39.8	18.6	28.4
5 自然体験活動への協力	32.3	37.7	57.1	31.8	32.0	31.8	44.0	36.4	30.2	31.4	31.5	36.6	34.4
6 学校の情報化の支援(ICT機器の提供など)	48.9	51.4	28.6	47.6	50.6	50.0	48.0	49.1	49.7	48.1	52.2	37.3	37.5
7 部活動の地域移行への協力	61.9	63.2	57.1	65.3	59.3	60.6	68.0	60.0	63.1	60.3	63.3	55.9	59.4
8 キャリア教育への支援(職場体験への協力など)	39.0	35.8	28.6	44.1	40.7	22.7	48.0	52.7	45.3	25.6	38.0	40.7	46.9
9 保育所の運営委託(指定管理者への登用など)	25.1	24.1	28.6	29.4	23.3	18.2	24.0	29.1	31.3	16.7	25.0	23.7	28.1
10 保育補助金の提供	28.4	34.4	28.6	28.2	25.6	36.4	20.0	27.3	29.1	29.9	29.9	27.1	15.6
11 社会教育・生涯学習プログラムの実施	26.7	28.3	0.0	32.4	22.1	27.3	40.0	40.0	25.1	21.8	27.2	20.3	34.4
12 教育施設立寄支援	9.2	9.4	14.3	7.6	9.3	12.1	12.0	7.3	10.1	8.3	10.2	1.7	12.5
13 住民への子育て情報等の発信	28.4	26.4	14.3	35.3	24.4	22.7	56.0	52.7	27.4	16.7	29.0	22.0	34.4
14 保育の質向上のための保育士研修	23.4	21.7	28.6	23.5	19.8	25.8	32.0	30.9	21.2	19.2	23.5	20.3	15.6
15 自治体職員向けオンライン学習プログラムの実施	9.9	9.9	14.3	12.4	7.0	10.6	16.0	14.5	8.4	9.0	10.2	5.1	15.6
16 上記の中にあてはまるものはない	1.7	1.4	0.0	1.8	2.3	0.0	0.0	1.8	2.2	1.3	1.9	1.7	0.0
17 無回答	1.4	0.9	14.3	1.2	0.6	3.0	0.0	0.0	2.2	1.3	0.6	1.7	9.4
問5-1 教育長任命の際にはご自分の考えに沿った人材を任命しますが、次の中からあてはまるもの1つに○をつけてください。(○は1つ) ※(回答対象自治体数 = 223)	71.7	71.7	100.0	73.9	70.3	68.3	71.4	77.8	73.7	68.9	72.3	78.6	28.6
1 あてはまる	17.0	17.0	0.0	14.8	15.4	26.8	14.3	16.7	12.6	21.4	16.5	17.9	28.6
2 まああてはまる	7.2	7.2	0.0	8.0	7.7	4.9	14.3	5.6	7.4	6.8	7.4	0.0	28.6
3 どちらともいえない	0.4	0.4	0.0	1.1	0.0	0.0	0.0	0.0	1.1	0.0	0.5	0.0	0.0
4 あまりあてはまらない	0.4	0.4	0.0	0.0	0.0	0.0	0.0	0.0	0.0	0.0	0.5	0.0	0.0
5 まったくあてはまらない	0.4	0.4	0.0	0.0	1.1	0.0	0.0	0.0	0.0	1.0	0.5	0.0	0.0
6 無回答	3.1	3.1	0.0	2.3	5.5	0.0	0.0	0.0	5.3	1.9	2.7	3.6	14.3
問5-2 教育長の任命にあたり、あなたはどのような経歴の方を任命しますか。もつとも近いもの1つに○をつけてください。(○は1つ) ※(回答対象自治体数 = 223)	75.8	75.8	33.3	77.3	81.3	63.4	71.4	66.7	81.1	72.8	78.2	60.7	71.4
1 国家公務員の管理職経験者	1.3	1.3	0.0	1.1	1.1	2.4	0.0	5.6	0.0	1.9	1.6	0.0	0.0
2 幼稚園・小学校・中学校・高等学校・教育委員会・教育事務所等の管理職経験者	13.0	13.0	0.0	10.2	8.8	29.3	14.3	16.7	9.5	15.5	11.7	25.0	0.0
3 教員以外の地方公務員の管理職経験者	0.9	0.9	0.0	1.1	1.1	0.0	0.0	0.0	1.1	1.0	0.5	0.0	0.0
4 民間企業の社員・管理職・役員経験者	0.0	0.0	0.0	0.0	0.0	0.0	0.0	0.0	0.0	0.0	0.0	0.0	0.0
5 外資系企業の社員・管理職・役員経験者	0.0	0.0	0.0	0.0	0.0	0.0	0.0	0.0	0.0	0.0	0.0	0.0	0.0
6 NPO職員経験者	5.4	5.4	66.7	5.7	4.4	2.4	14.3	11.1	4.2	4.9	4.8	7.1	14.3
7 その他	3.1	3.1	0.0	4.5	2.2	2.4	0.0	0.0	4.2	2.9	2.7	3.6	14.3
8 無回答	79.1	82.1	37.5	78.0	83.1	76.4	90.3	82.3	81.6	73.3	79.7	79.1	75.0
問5-3 今年度、あなたの自治体では総合教育会議を実施しましたか。(○は1つ)	8.8	9.0	12.5	10.8	6.3	9.7	3.2	9.7	6.8	11.6	8.7	11.9	4.5
1 2月以前に実施した	9.9	9.0	50.0	10.2	7.4	11.1	6.5	4.8	8.9	13.4	10.2	7.5	11.4
2 3月に実施する(実施中である)	2.2	0.0	0.0	1.1	3.2	2.8	0.0	3.2	2.6	1.7	1.5	1.5	9.1
3 実施していない	41.8	47.8	25.0	45.5	42.0	32.3	37.9	43.9	45.8	37.0	42.4	41.0	37.1
問5-4 来年度(令和5年度)4月より国が「子ども家庭庁」を新設することにあわせて、ことにも関連した施策を中心にあつかう部局を新設・改編する予定がありますか。次の中からあてはまるもの1つに○をつけてください。(○はいくつでも) ※(回答対象自治体数 = 400)	13.3	15.8	25.0	17.6	8.9	12.9	13.8	10.5	9.5	18.5	12.8	18.0	8.6
1 総合教育会議で協議された議題について、次の中からあてはまるものすべてに○をつけてください。(○はいくつでも)	18.0	22.2	50.0	18.8	14.2	24.2	10.3	10.5	17.3	23.3	19.1	14.8	14.3
2 子育て支援	34.8	37.9	50.0	33.9	35.5	33.9	20.7	50.9	32.1	34.2	35.5	36.1	25.7
3 ICT環境の整備	16.8	16.7	0.0	13.9	20.1	16.1	10.3	21.1	15.5	17.8	16.8	18.0	14.3
4 学校への専門人材や支援員の配置	14.0	16.7	0.0	13.9	13.0	17.7	3.4	17.5	13.7	15.1	14.8	11.5	11.4
5 英語力向上推進	28.1	25.0	23.6	26.0	22.6	27.6	27.6	29.8	22.6	24.0	24.7	18.0	34.3
7 いじめ防止対策	28.0	31.5	25.0	29.7	24.9	32.3	41.4	40.4	23.8	25.3	29.3	32.8	22.9
8 不登校対策	37.0	39.4	0.0	37.6	38.5	33.9	20.7	38.6	38.1	38.4	39.5	32.8	22.9
9 部活動の地域移行	17.0	22.2	0.0	16.4	18.3	16.1	6.9	21.1	19.0	15.1	18.4	16.4	5.7
10 部活動のDX化	17.5	18.7	25.0	15.8	19.5	16.1	13.8	22.8	17.3	16.4	19.1	16.4	5.7
11 小学校における教職員の働き方改革	25.5	31.5	0.0	26.1	29.0	35.5	3.4	21.1	33.3	30.8	29.3	31.1	17.1
12 中学校の適正配置・統廃合	37.3	36.9	25.0	41.8	36.7	27.4	69.0	54.4	33.9	28.1	37.2	27.9	54.3
13 その他	0.8	0.0	25.0	0.6	0.6	0.0	0.0	0.0	1.2	0.7	0.7	1.6	0.0
無回答	25.1	25.1	0.0	34.1	23.1	12.2	42.9	55.6	30.5	13.6	25.5	21.4	28.6
1すでに設置した	16.6	16.6	0.0	10.2	20.9	22.0	14.3	22.2	16.8	15.5	16.5	14.3	28.6
2 設置の予定がある	14.8	14.8	0.0	14.8	14.3	17.1	28.6	5.6	16.8	13.6	16.0	7.1	14.3
3 設置するかどうかを検討している	40.4	40.4	100.0	37.5	38.5	46.3	14.3	16.7	32.6	53.4	38.8	57.1	14.3
4 いまのところ設置の予定はない	3.1	3.1	0.0	3.4	3.3	2.4	0.0	0.0	3.2	3.9	3.2	0.0	14.3
無回答													

MEMO

調査企画・分析メンバー

木村 治生 (ベネッセ教育総合研究所 主席研究員)
福本 優美子 (ベネッセ教育総合研究所 研究員)
黒木 研史 (ベネッセ教育総合研究所)
桑田 一 (ベネッセ教育総合研究所)

※所属・肩書は調査企画実施時のものです

「明日の子育て・教育を考える」調査2023

- 全国の市区町村長を対象に -

報告書

発行日 2023年6月21日
発行人 野澤 雄樹
編集人 木村 治生
発行所 (株)ベネッセコーポレーション ベネッセ教育総合研究所
印刷・製本 (株)協同プレス
編集協力 河村 基 (株)エールバリュー)

ベネッセ教育総合研究所 WEBサイトのご案内

ベネッセ教育総合研究所のウェブサイトでは、さまざまな調査研究の成果や、現在の教育を取り巻く課題の紹介・解説などを公開しています。ぜひご覧ください。

<https://berd.benesse.jp/>

ベネッセ教育総合研究所