

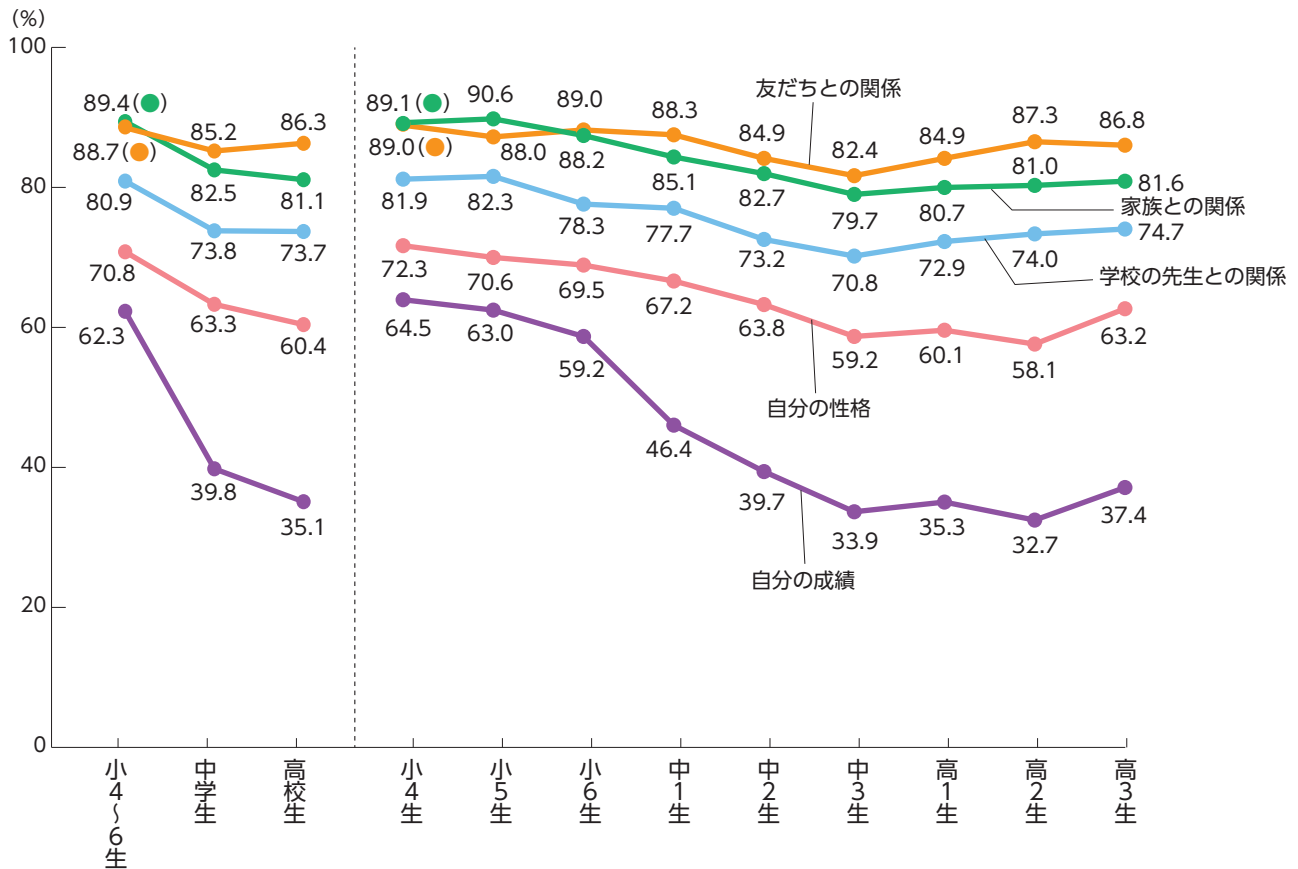
「成績」や「性格」の満足度が中学生で低下

「友だちとの関係」「家族との関係」の満足度は、どの学校段階でも8割台と高い。「学校の先生との関係」の満足度も、7～8割台である。しかし、「自分の性格」に対する満足度は、小4～6生は約7割だが、中高生で6割台に低下、「自分の成績」への満足度は、小4～6生で6割強だが、中高生で3割台に低下する。成績別にみると、「家族との関係」の満足度は下位の子どもほど低い。また、「自分の性格」の満足度は、女子のほうが低く、中高生は差が大きい。

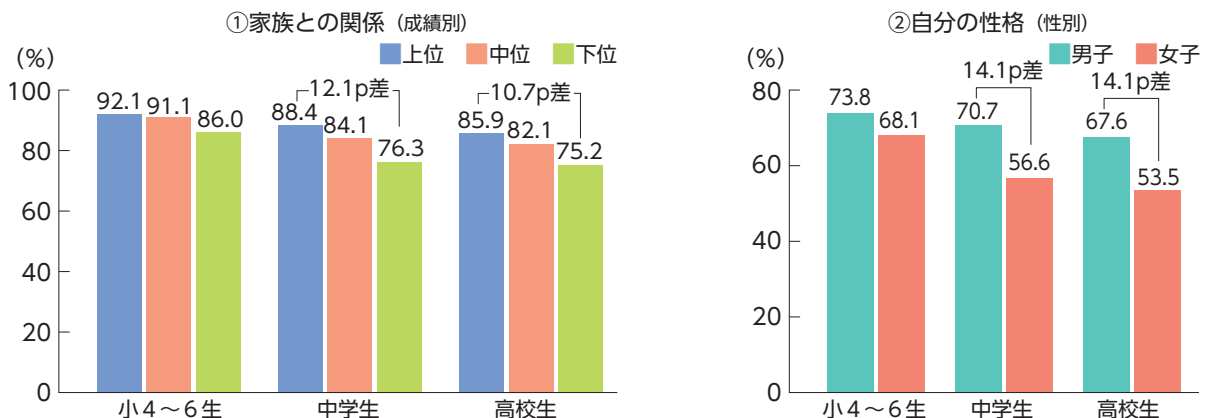


あなたは、次のことにどれくらい満足していますか。

子ども 2017 図9-1 自分や人間関係に対する満足度(学校段階別、学年別)



子ども 2017 図9-2 自分や生活に対する満足度(学校段階別・成績別、性別)



注1 「とても満足している」+「まあ満足している」の% (図9-1、図9-2)。

注2 成績は、学年の中での自己評価(小4～6生は国算理社の4教科、中高生は国数理社英の5教科についてそれぞれ5段階で回答)について総合得点を算出し、学校段階ごとに人数が均等になるように、「上位」「中位」「下位」の3つに分類した(図9-2)。

注3 成績別の上位と下位、または性別で10p以上差があるものに、p差を示している(図9-2)。

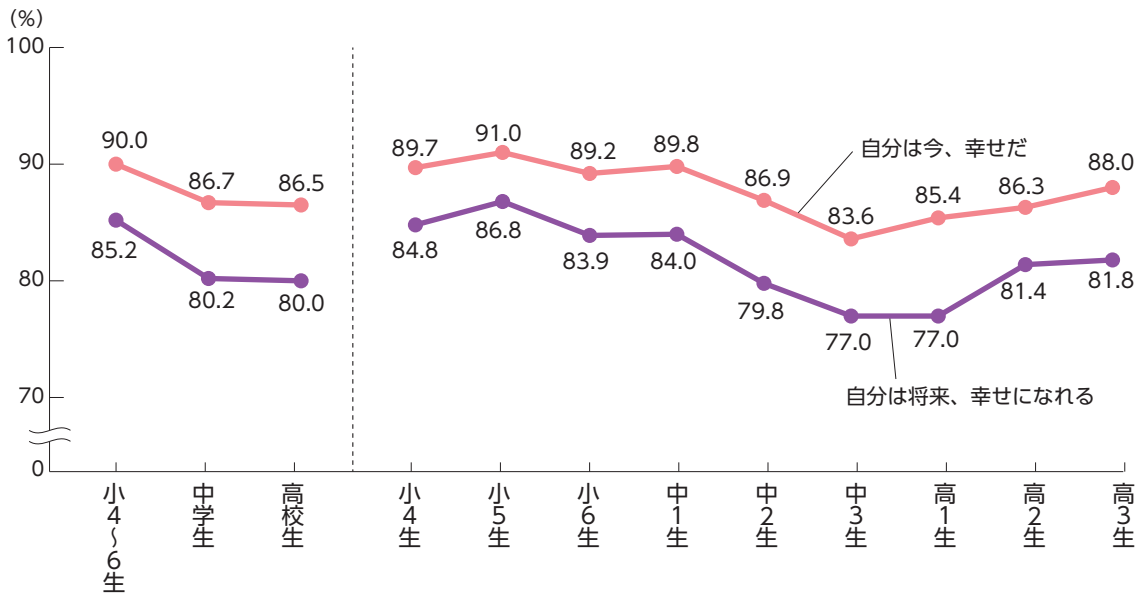
「自分は今、幸せだ」と感じている子どもは8～9割。「将来、幸せになれる」の比率のほうがやや低い

「自分は今、幸せだ」と感じている子どもは8～9割である。学年差は小さいが、小5生がもっとも高く、中3生がもっとも低い。また、「自分は将来、幸せになれる」の比率は7～8割台で、「今」と比べると「将来」のほうが、どの学年でも5ポイント前後低い。成績別に見ると、上位の子どもは、下位の子どもに比べて、「今、幸せだ」と感じている比率が高い。また、「家族との関係」や「友だちとの関係」の満足度は、「今」の幸福感と強く関連している。

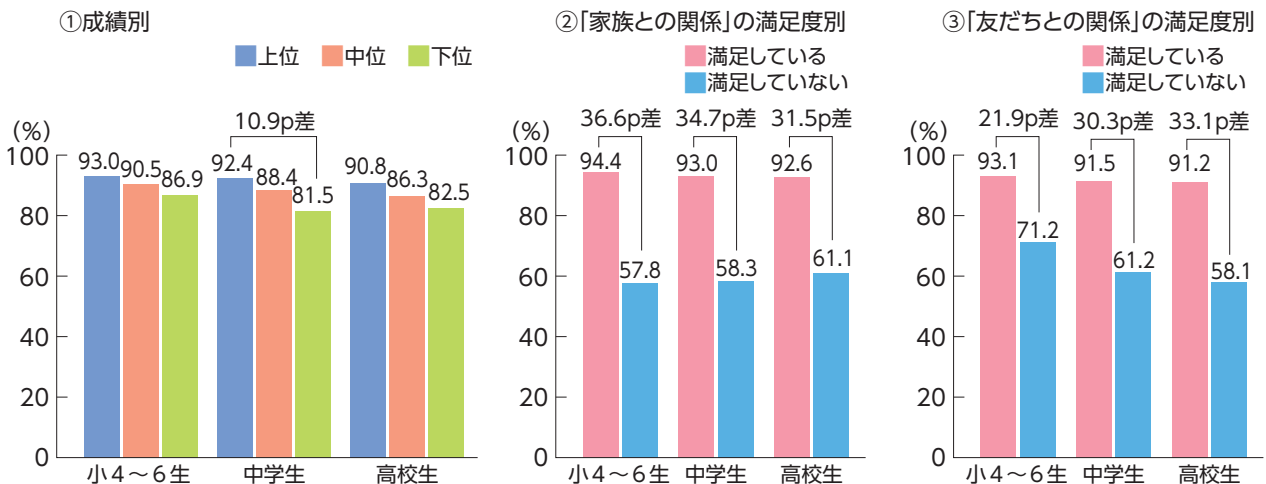


あなたは、次のことをどう思いますか。

子ども 2017 図9-3 幸福感(現在・将来)(学校段階別、学年別)



子ども 2017 図9-4 幸福感(現在)(学校段階別・成績別、家族や友だちとの関係別)



注1 「とてもそう思う」+「まあそう思う」の% (図9-3、図9-4)。

注2 成績は、学年の中での自己評価(小4～6生は国算理社の4教科、中学生は国数理社英の5教科についてそれぞれ5段階で回答)について総合得点を算出し、学校段階ごとに人数が均等になるように、「上位」「中位」「下位」の3つに分類した(図9-4)。

注3 「家族との関係」「友だちとの関係」の満足度は、図9-1の回答を用いている。「満足している」は、「とても満足している」「まあ満足している」と回答した子ども、「満足していない」は、「あまり満足していない」「まったく満足していない」と回答した子ども(図9-4)。