

【報道関係各位】

株式会社ベネッセホールディングス

代表取締役社長 安達 保

学校外教育活動に関する調査 2017

重い教育費の負担感 7割が「お金がかかり過ぎ」 1人あたりの学校外教育活動費は中3生 25,900円がピーク

株式会社ベネッセホールディングス(本社:岡山市)の社内シンクタンクであるベネッセ教育総合研究所は、2017年3月に、3歳から18歳(高校3年生)までの子どもを持つ母親16,170名を対象にして、習い事や部活動などの学校外教育活動の実態や費用について調査を実施しました。本調査は2009年、2013年にも行っており、8年間の変化をとらえることができます。

主な調査結果は次のとおりです。

1. 重い教育費の負担感。保護者の約7割が「お金がかかり過ぎ」と回答

- 教育費に対する意識は2013年から大きく変わっておらず、引き続き負担感は重い。
 - ・「教育にお金がかかり過ぎると思う」…………… 67.2%→1.0ポイント増
 - ・「教育費の無駄はできるだけなくす努力をしている」…………… 62.3%→1.5ポイント増
- ※数値は「とてもそう」+「まあそう」の合計。増減は2013年から2017年の変化。

2. 学校外教育活動費*がもっとも多いのは、中3生の25,900円

- 学校外教育活動費は幼児から中学生にかけて増え、中3生の25,900円がピークになる。

・幼児(3~6歳) …… 6,500円	・小学生…………… 15,300円
・中学生…………… 22,200円	・高校生…………… 16,900円
- ※学校外教育活動費=スポーツ活動、芸術活動、教室学習活動、家庭学習活動の費用の合計。
 ※幼児、小学生、中学生、高校生の金額は、各学校段階別の平均の値。高校生は高3データを含む。

3. 子ども1人あたりの費用は、8年前と比べて月額で2,200円の減少

- 校外教育活動費は2009年と比較し減少。減少幅は、学年が上がるほど大きい傾向がみられる。

・幼児(3~6歳) …… 700円減少	・小学生…………… 2,600円減少
・中学生…………… 2,900円減少	・高校生…………… 3,400円減少
- ※増減は2009年から2017年の変化。高校生は、経年比較のため高3データを除く。

4. 保護者は「スポーツや芸術よりも勉強」を重視する意識を強めている。

- 勉強を重視する意識を強め、教育全般に対する不安が高まっている。
 - ・「運動やスポーツをするよりももっと勉強をしてほしい」…………… 39.4%→12.6ポイント増
 - ・「音楽や芸術の活動をするよりももっと勉強をしてほしい」…………… 44.4%→12.7ポイント増
 - ・「子どもの将来を考えると習い事や塾に通わせないと不安である」… 60.8%→9.1ポイント増
 - ・「子どもにはできるだけ高い学歴を身につけさせたい」…………… 64.4%→4.9ポイント増
- ※数値は「とてもそう」+「まあそう」の合計。増減は2009年から2017年の変化。

5. 世帯年収や居住する自治体の人口規模による活動費の格差は、変わらずに存在。

- 子どもの生育環境によって1人あたりの活動費は異なり、その状況は2009年と変わっていない。
 - ・世帯年収別の学校外教育活動費…「400万円未満」8,000円 < 「800万円以上」25,000円→3.1倍
 - ・人口規模別の学校外教育活動費…「5万人未満」9,900円 < 「指定都市・特別区」17,500円→1.8倍

※2009年調査では、高3生を対象としていない。経年比較をする場合は、3歳~高2生を対象に算出した。

■調査結果からみえてきたこと

【ポイント】

- ①学校外の教育活動にかかる費用は減少傾向にあるが、負担が重い実態は変わらない。
- ②活動費のピークは中3生。中高生をもつ世帯では収入減少もあって、負担が重くなっている。
- ③「勉強」を重視する意識が強まっている。とくに、「スポーツや芸術活動よりももっと勉強してほしい」が増加。
- ④世帯収入や居住地の人口規模によって、活動費に格差がみられる。

●教育費の負担感は、依然重いまま

今回（2017年）の調査では、約7割の保護者が「教育にお金がかかりすぎると思う」を肯定するなど、前回（2013年）に引き続き、教育費の負担感が重い実態が明らかになりました。また、約6割が「教育費の無駄をできるだけなくすようにしている」と回答。実際に、学校外教育活動に支出する費用の合計（月額）は、8年間で平均2,200円ほど減少しています。中高生をもつ世帯での収入の伸び悩みもあって学年が上がるほど減額幅が大きく、習い事の数を減らしたり、より費用の安い活動に変えるなど、工夫をしている様子が見えます。

それでも、3歳で月額3,200円の学校外教育活動費用は、中3生では25,900円に達します。その比率は、世帯の収入の5%ほど。きょうだいがいる家庭では、さらに負担が大きくなります。また、授業料や進学にあたっての入学金などの経費を考えると、家計にはさらに大きな負担があると考えられます。

●「勉強」重視傾向が強まる。背景には子どもの将来に対する不安も。

このように重い費用を負担する背景には、保護者の教育に対する意識があります。「子どもの将来を考えると習い事や塾に通わせないと不安」や「子どもにはできるだけ高い学歴を」といった項目を肯定する割合は6割で、前回から増加。とくに目を引くのは、「スポーツや芸術活動よりももっと勉強してほしい」という「勉強重視」の意識の強まりです。その影響もあって、スポーツ活動や芸術活動の「活動率（過去1年間で定期的に活動した比率）」は、低下しています。

先に公示された新しい学習指導要領では、変化が激しい社会を生き抜くために、多様な資質・能力を育成する必要性が謳われています。子ども時代のスポーツや芸術の経験は、教科の学習だけでは補えないさまざまな力を育むと考えられます。子どもの経験に偏りが生まれえないような配慮が必要でしょう。

●家庭や地域による教育費の格差も懸念

さらに、世帯年収や居住する自治体の人口規模によって、学校外の教育活動にかかる費用が異なっている実態もあります。調査では、世帯年収が「400万円未満」の世帯と「800万円以上」の世帯で、子ども1人にかかる活動費が3倍以上も差があることが明らかになりました。また、人口規模が「5万人未満」の自治体に住む子どもと「指定都市・特別区」の自治体に住む子どもでも1.8倍程度の差があり、地域格差も存在します。こうした生育環境の違いによる教育経験の差をどう埋めるかは、大人世代の責任として考えていかなければならない課題といえます。

【調査概要】

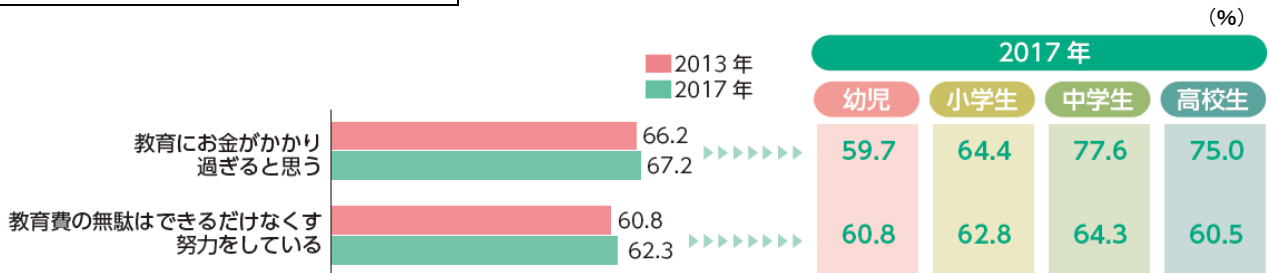
本リリース内容の詳細につきましては、ベネッセ教育総合研究所のWEBサイトから「学校外教育活動に関する調査」の調査票・集計表をダウンロードできます。<http://berd.benesse.jp/shotouchutou>

名称	学校外教育活動に関する調査 2017
調査テーマ	保護者(母親)の教育に関する意識、子どもの学校外教育活動の実態
調査方法	インターネット調査
調査時期	【第1回】2009年3月 【第2回】2013年3月 【第3回】2017年3月
調査対象	【第1回】3～17歳(高2生)の子どもを持つ母親 15,450名 【第2回】3～18歳(高3生)の子どもを持つ母親 16,480名 【第3回】3～18歳(高3生)の子どもを持つ母親 16,170名 ※経年比較は、3～17歳の子どもを持つ母親を抽出して実施

1. 重い教育費の負担感。保護者の約7割が「お金がかかり過ぎ」と回答

●教育費に対する意識は2013年から大きく変わっておらず、引き続き負担感は重い。

図表1 教育費の支出についての意識

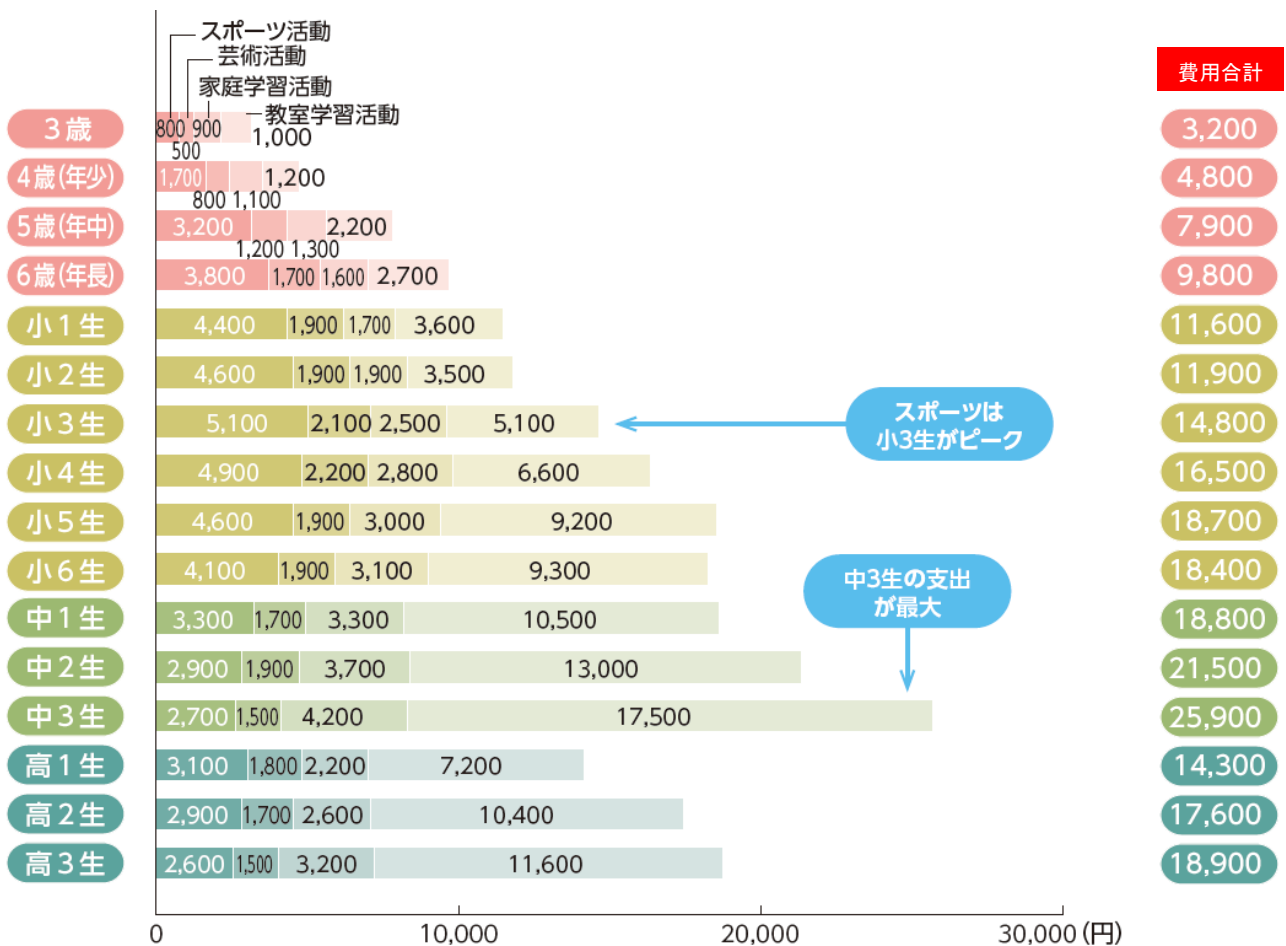


※数値は「とてもそう」+「まあそう」の合計。

2. 学校外教育活動費がもっとも多いのは、中3生の25,900円

●学校外教育活動費は幼児から中学生にかけて増え、中3生の25,900円がピークになる。

図表2 学年別学校外教育活動費(月額)



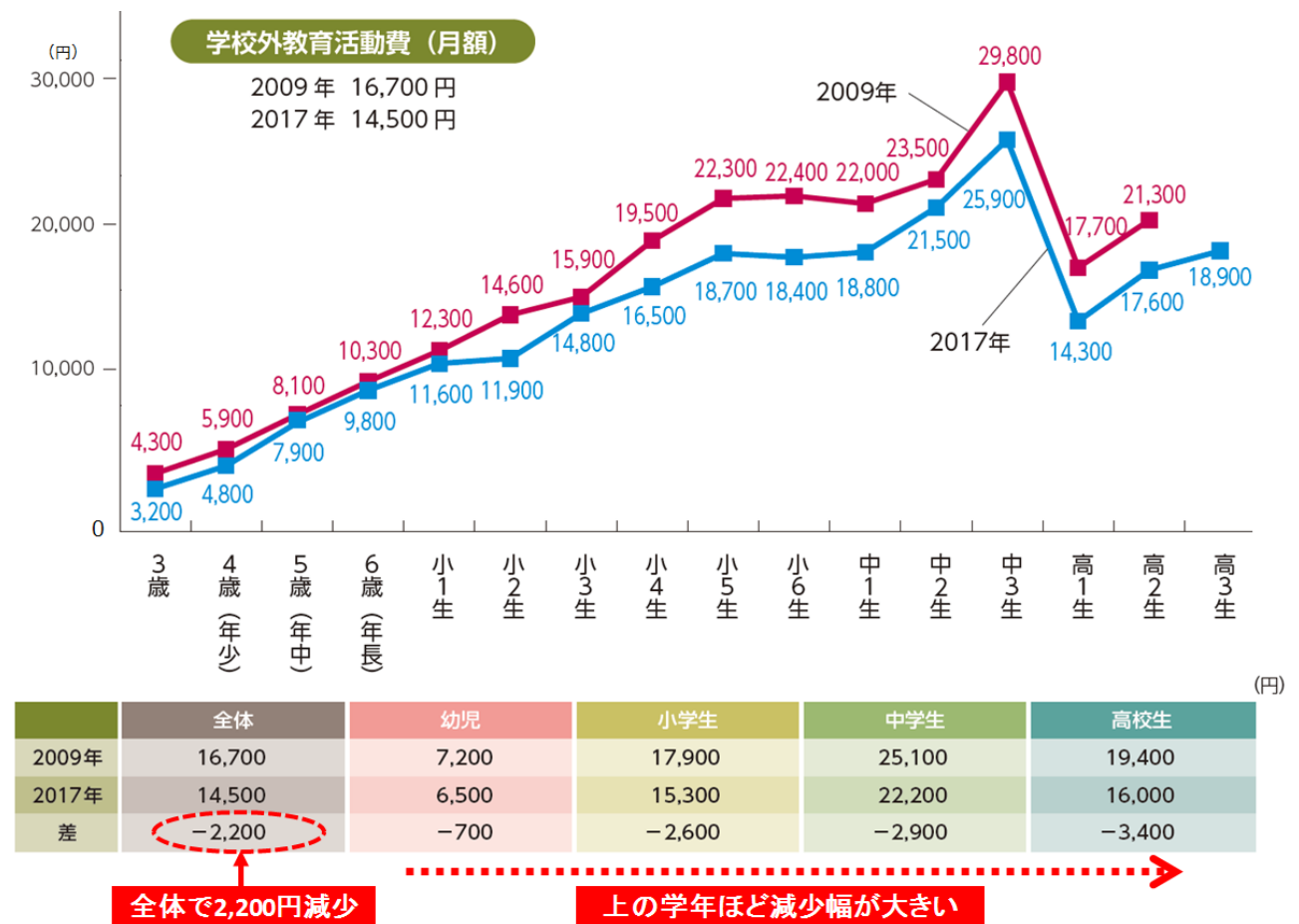
※スポーツ活動、芸術活動、家庭学習活動、教室学習活動の費用は、種類ごとの活動費をそれぞれの活動分野別に合計した。活動を行っていない場合は、0円として平均値を計算している。

※各活動の費用は、十の位を四捨五入して、百の位にして示した。合計金額は、それらの値を足し合わせて算出した。

3. 子ども1人あたりの費用は、8年前と比べて月額で2,200円の減少

●校外教育活動費は2009年と比較し減少。減少幅は、学年が上がるほど大きい傾向がみられる。

図表3 学校外教育活動費(月額)(経年比較)

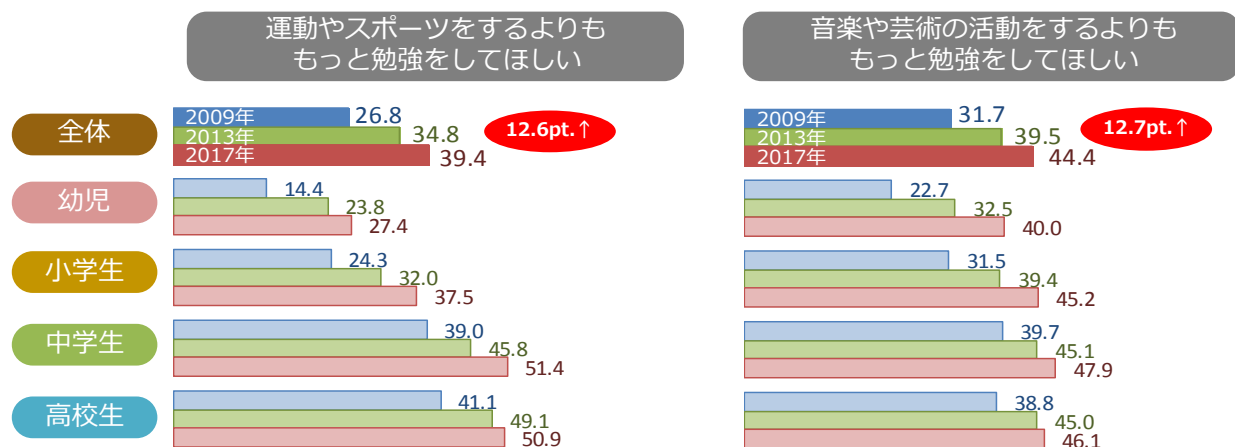


※2009年調査では、高3生を対象としていない。数値は、経年比較のため2009年調査に揃え、3歳～高2生を対象に算出した。

4. 保護者は「スポーツや芸術よりも勉強」を重視する意識を強めている。

●勉強を重視する意識を強め、教育全般に対する不安が高まっている。

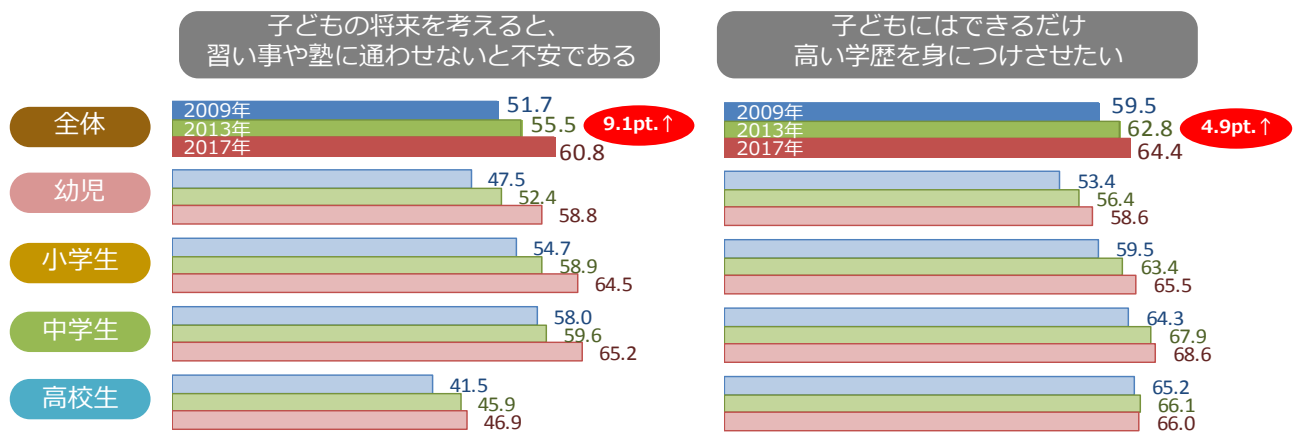
図表4-1 スポーツ活動・芸術活動についての考え



※数値は「とてもそう思う」と「まあそう思う」の合計(%)。

※2009年調査では、高3生を対象としていない。数値は、経年比較のため2009年調査に揃え、3歳～高2生を対象に算出した。

図表 4-2 教育についての考え



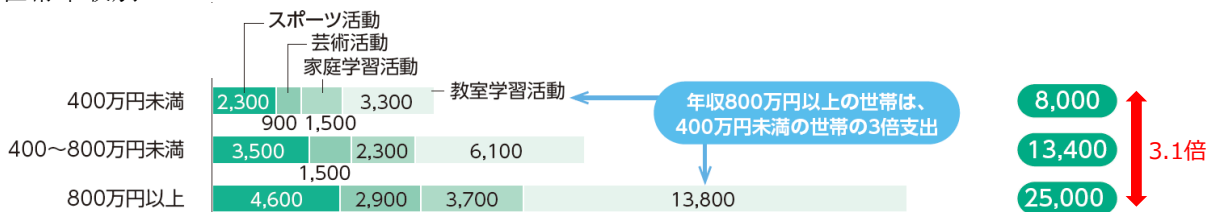
※数値は「とてもそう思う」と「まあそう思う」の合計(%)。
 ※2009年調査では、高3生を対象としていない。数値は、経年比較のため2009年調査に揃え、3歳～高2生を対象に算出した。

5. 世帯年収や居住する自治体の人口規模による活動費の格差は、変わらずに存在。

●子どもの生育環境によって1人あたりの活動費は異なり、その状況は2009年と変わっていない。


図表 5 1か月あたりの学校外教育活動の費用

●世帯年収別



※世帯年収は、「ご家庭の世帯年収(税込み)はだいたいどれくらいですか」の回答により分類。「わからない」「答えたくない」と回答した者は、分析から除外した。

●自治体規模別



※自治体規模は、「お住まいの市区町村名」に対する回答に基づき分類した。無回答や不明だった者は、分析から除外した。