

① 習い事の時間

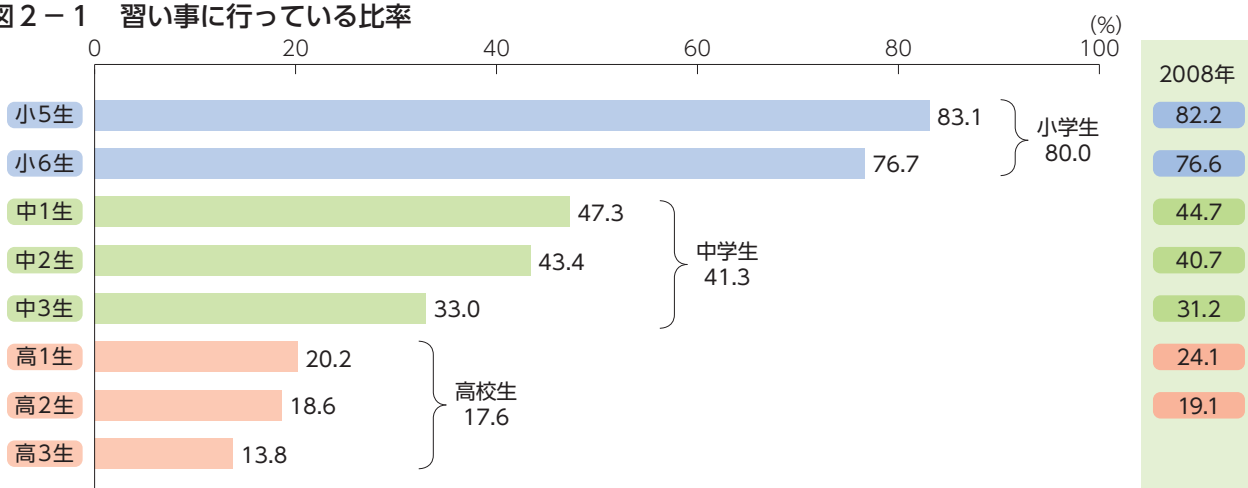
▶小学生の8割、中学生の4割が習い事に行っている。

習い事に行っている割合は学年が上がるにつれて低下し、高校生では2割以下になる。小・中学生の習い事は「スポーツ」がトップで、小学生52.7%、中学生16.2%が行っている。第1回調査と比較しても、大きな変化はみられない。

Q

あなたは今、習い事や学校外のクラブに行っていますか(学習塾や予備校は除きます)。

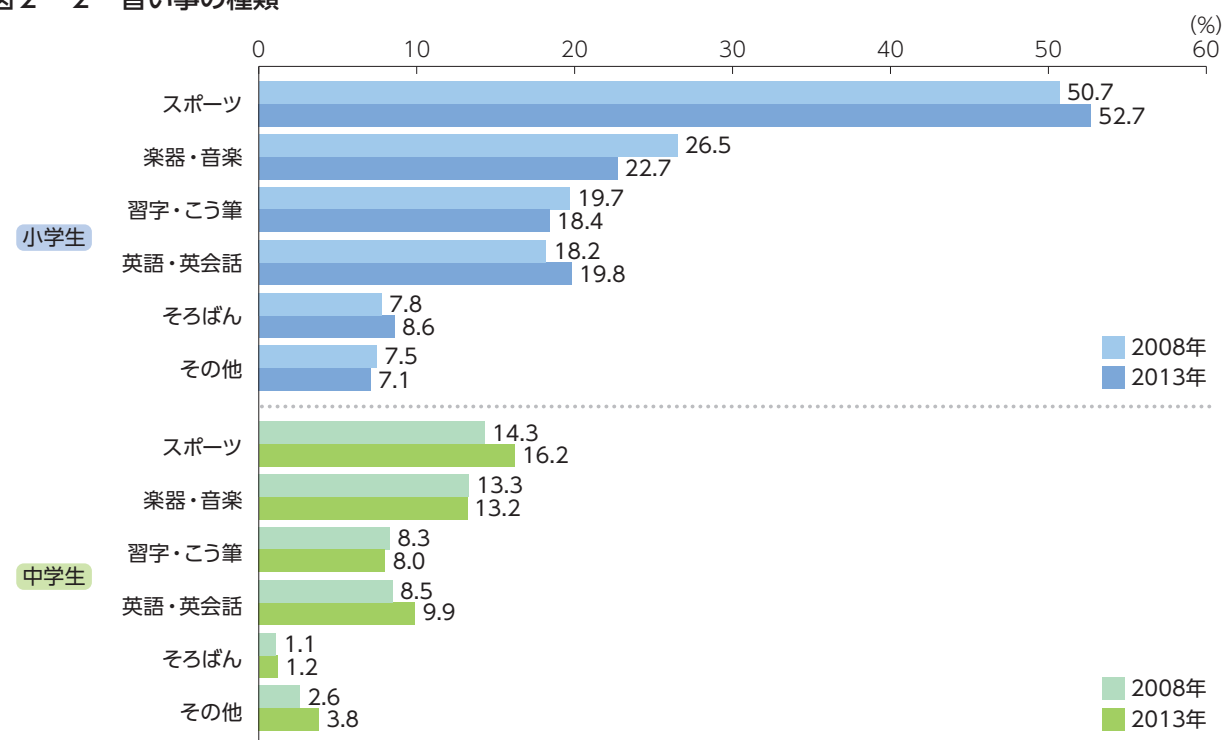
図2-1 習い事に行っている比率



Q

あなたが行っているものすべてに○をつけてください。

図2-2 習い事の種類の



注1 習い事や学校外のクラブに「行っている」の%(図2-1)。

注2 第1回調査(2008年)では高3生は調査対象外(図2-1)。

注3 複数回答。習い事や学校外のクラブに「行っていない」と回答した人も含めた全員を母数にしている(図2-2)。

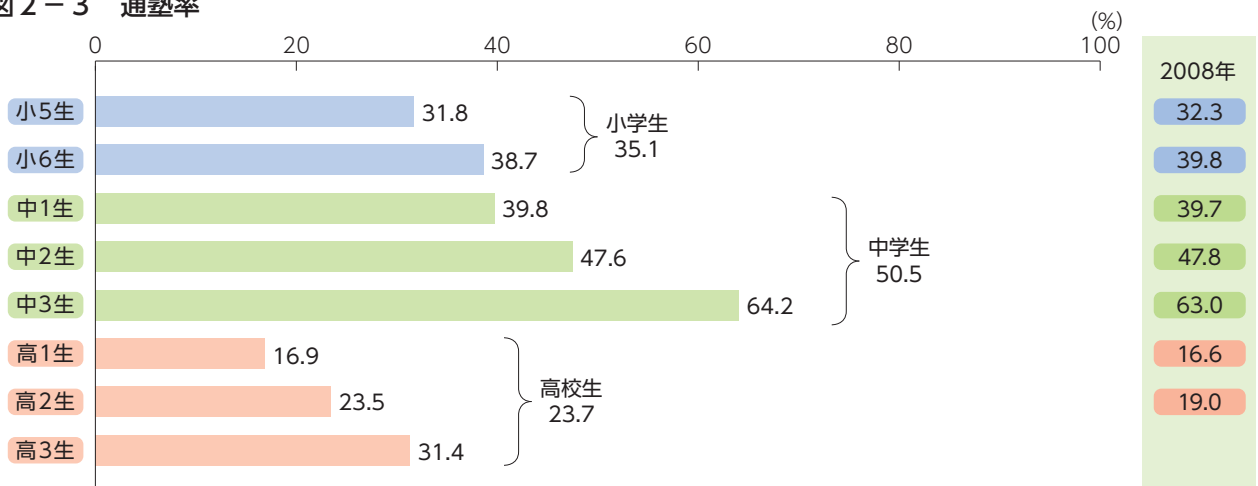
② 学習塾の時間

▶小・中学生の通塾率は学年が上がるにつれて増加する。

中3生の64.2%が通塾している。そのうち6割強が週3回以上学習塾に行っており、第1回調査と比較すると、その割合は増加している。一方で、中1・2生は週2回以上通塾する割合が減少し、週1回通塾する割合が増加している。

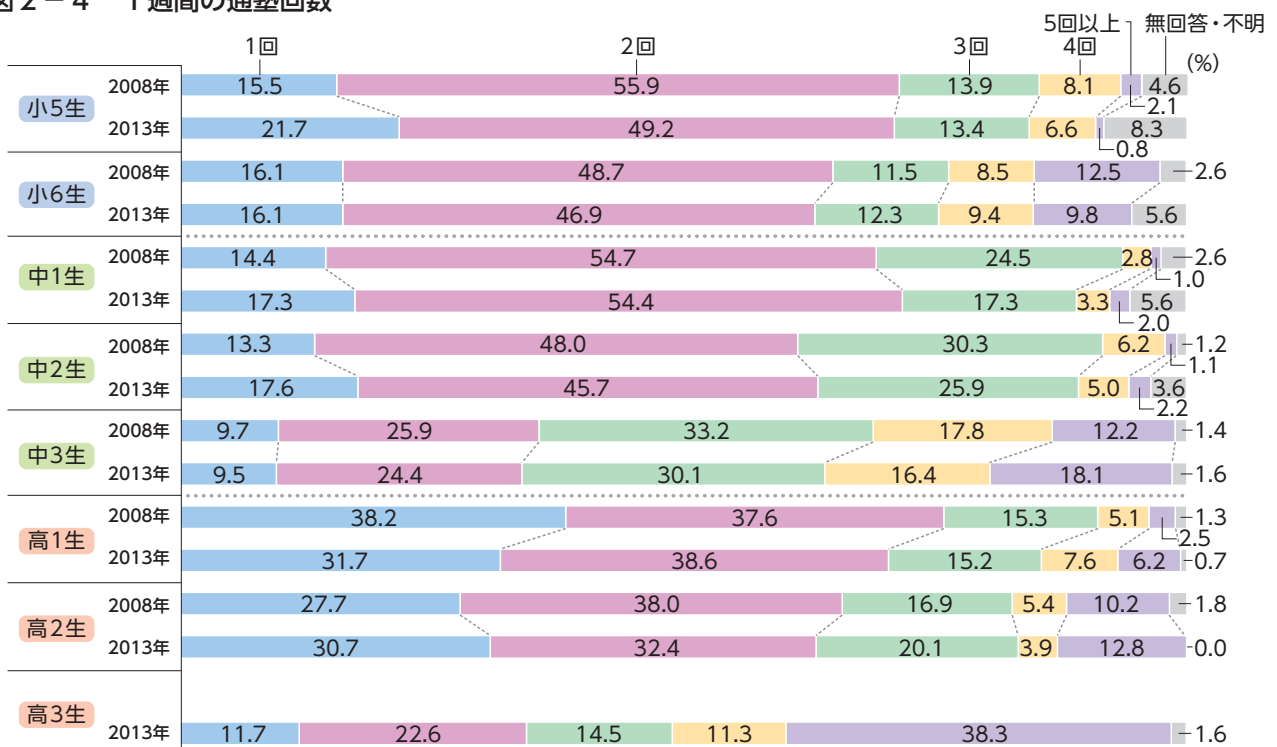
Q あなたは今、学習塾や予備校に行っていますか。

図2-3 通塾率



Q 学習塾や予備校には、1週間に何回くらい行っていますか。

図2-4 1週間の通塾回数



注1 学習塾や予備校に「行っている」の% (図2-3)。
 注2 第1回調査(2008年)では高3生は調査対象外(図2-3、4)。
 注3 学習塾や予備校に「行っている」と回答した人を母数にしている(図2-4)。
 注4 「5回以上」は「5回」~「7回以上」の%(図2-4)。

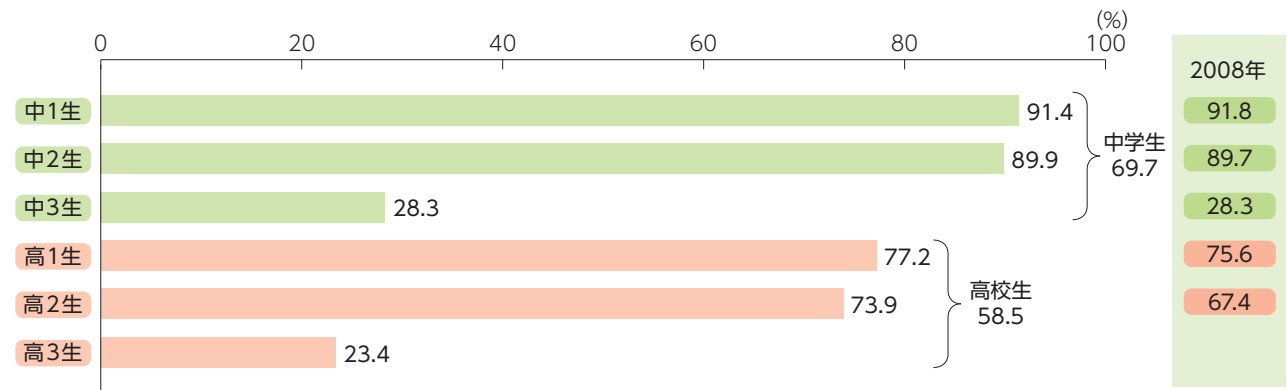
③ 部活動の時間

▶部活動の加入率は中1・2生で9割、高1・2生で7割。

部活動の加入率は、受験直前の学年である中3生、高3生を除くと、中1～2年生は9割前後、高1～2年生で7割台と高い。第1回調査と比較すると、高2生の加入率が増加しているが、その他の学年ではあまり変化がみられない。

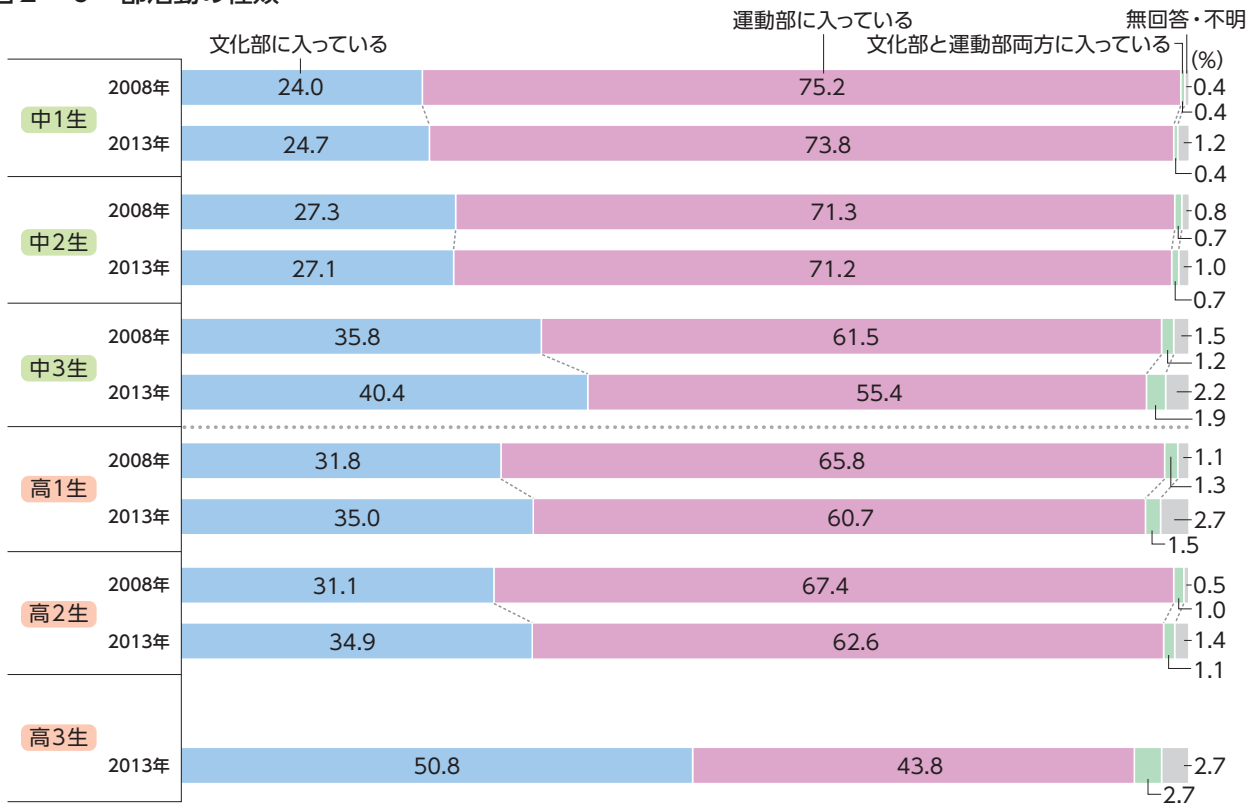
Q あなたは部活動に入っていますか。

図2-5 部活動の加入率



Q あなたはどんな部活動に入っていますか。

図2-6 部活動の種類



注1 部活動に「入っている」の% (図2-5)。
 注2 中・高校生のみならずねた (図2-5、6)。
 注3 第1回調査(2008年)では高3生は調査対象外 (図2-5、6)。
 注4 部活動に「入っている」と回答した人のみを母数にしている (図2-6)。

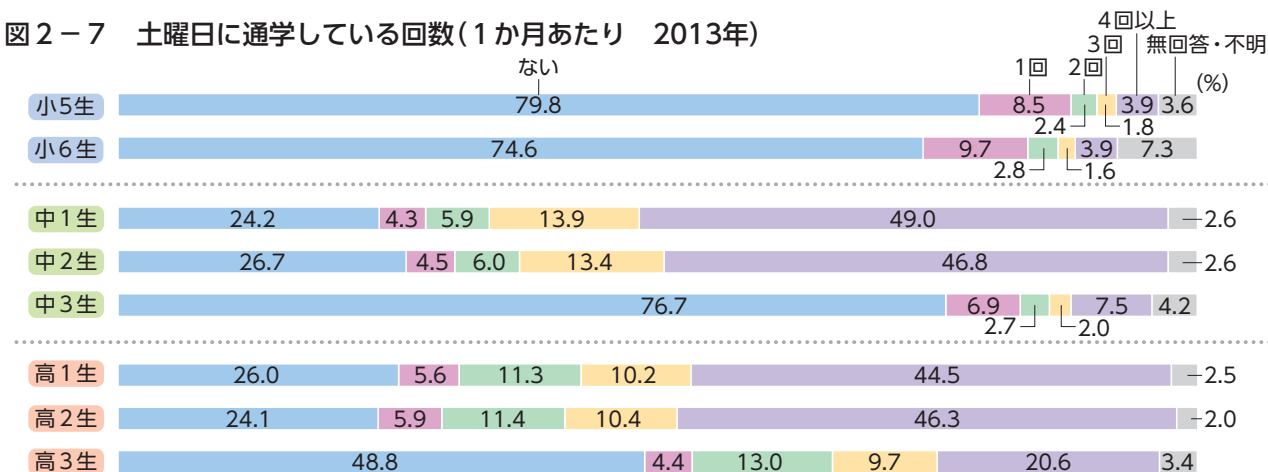
4 土曜日の過ごし方

▶中・高校生の多くは部活動で土曜日に学校に行っている。

土曜日の通学回数は、小学生の7～8割が「ない」と回答しているが、中1・2生、高1・2生では約7割が通学している。その理由と回数をみると、中学生の約6割、高校生の約4割が「部活動の練習や試合」で月「4回以上」通学していると回答している。

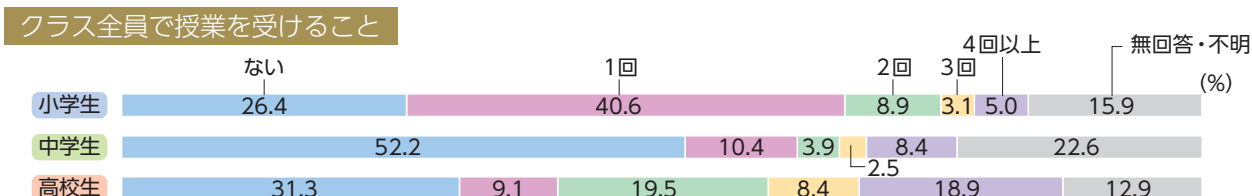
Q あなたは、月に何回くらい土曜日に学校に行っていますか。

図2-7 土曜日に通学している回数(1か月あたり 2013年)

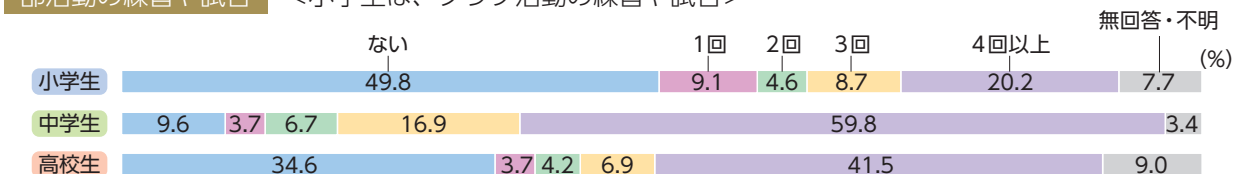


Q 土曜日の学校で、次のようなことは月に何回くらいありますか。

図2-8 土曜日に通学する理由とその回数(1か月あたり 2013年)

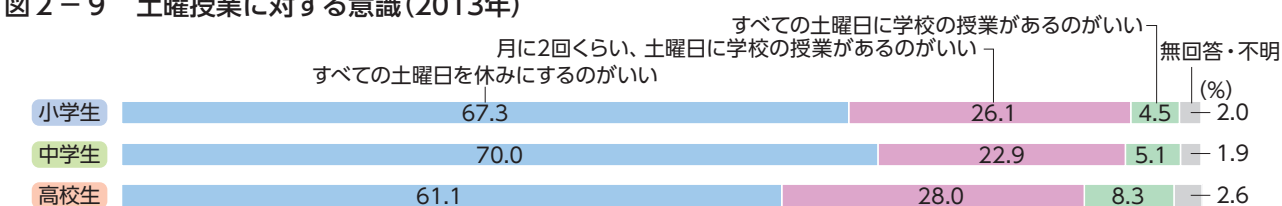


部活動の練習や試合 <小学生は、クラブ活動の練習や試合>



Q あなたは、土曜日に学校の授業があったほうが良いと思いますか。

図2-9 土曜授業に対する意識(2013年)



注1 土曜日の通学回数を「1回」～「4回以上」と回答した人のみを母数にしている(図2-8)。

注2 高校生は高1～3生(図2-8、9)。

⑤ 1年間にすること

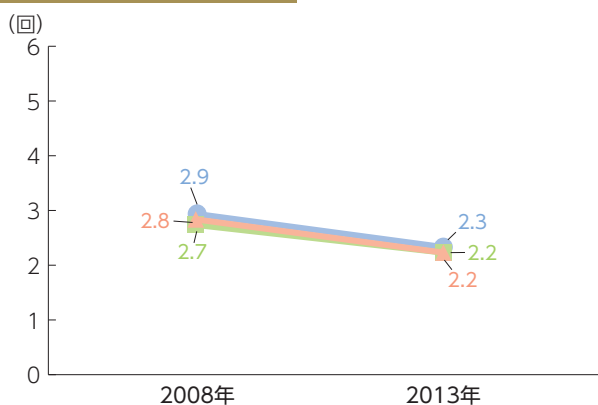
▶体験的な活動に費やされる時間は減少傾向にある。

第1回調査と比較すると、「映画館に映画を観に行く」「スポーツを観に行く」「地域の行事に参加する」など、さまざまな体験活動への参加は、どの学校段階でも平均回数が減少している。また、「ボランティア活動」への平均参加回数は1年間に1回以下である。

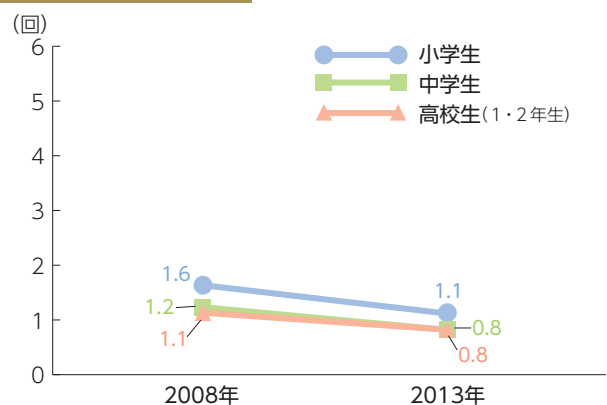
Q あなたは、1年間に、次のことを何回くらいしますか。

図2-10 1年間にすること(平均回数)

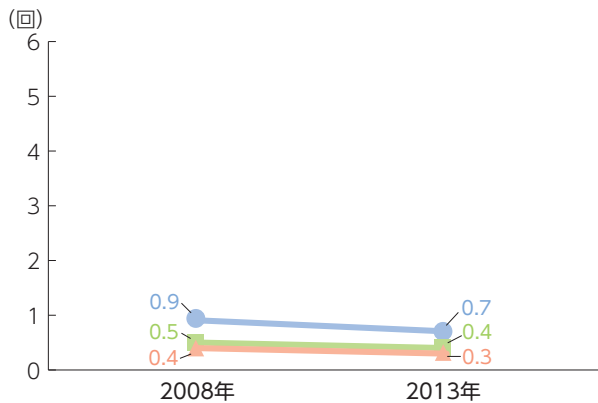
映画館に映画を観に行く



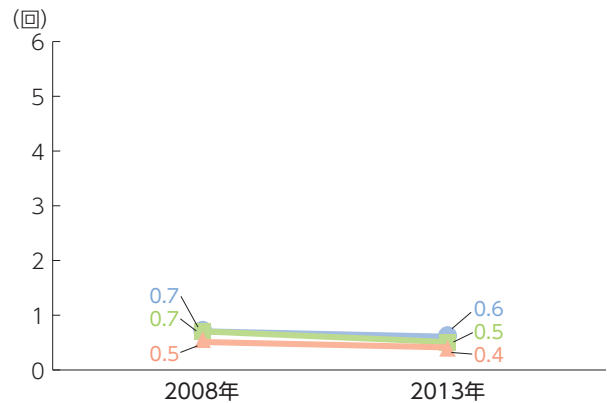
スポーツを観に行く



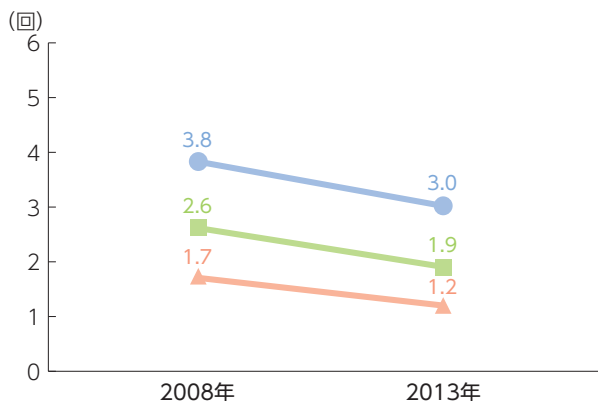
美術館や博物館に行く



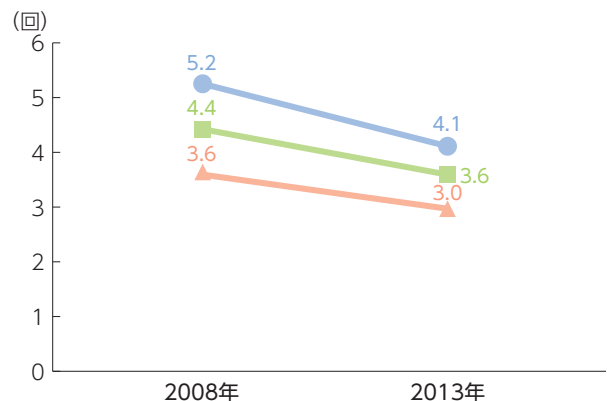
ボランティア活動に参加する



地域の行事に参加する(夏祭りなど)



家で季節の行事をする(クリスマス、節分など)



注1 平均回数は、「ほとんどしない」を0回、「3～4回」を3.5回、「5～9回」を7回、「10回以上」を12回のように置き換えて、無回答・不明を除いて算出した。

注2 第1回調査(2008年)では「1年間に何日しますか(日数)」とたずねている。