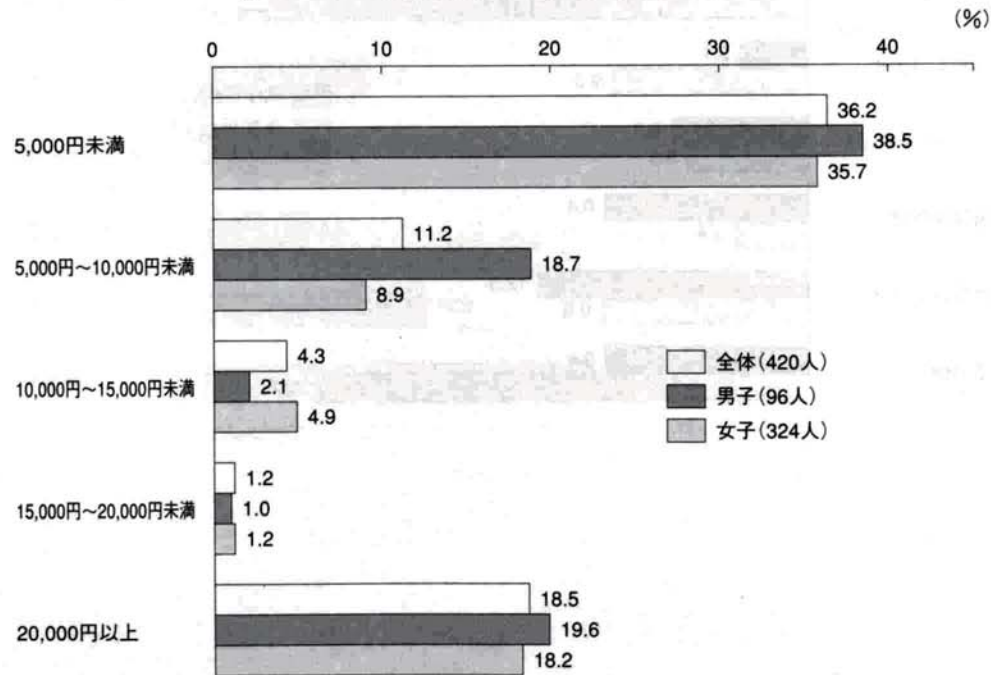


最もやっていたよかったと思う体験学習 2. 参加費・開催頻度・参加者・宿泊の有無

◆参加費は低額層と高額層に分かれる (図3-6)

最もやっていたよかったと思う体験学習への参加費は、「5,000円未満」36.2%、「5,000円～10,000円未満」11.2%、「10,000円～15,000円未満」4.3%、「15,000円～20,000円未満」1.2%、「20,000円以上」18.5%で、低額層と高額層に分かれていることがわかる。細かく金額を見ると、参加費0円(無料)と回答した人が28.3%おり、この点が一般的・学習系習い事と大きく違う点だろう。男女別に見ると、「5,000円～10,000円未満」で男子が約10ポイント多い以外は、それほど大きな差はなかった。

図3-6 体験学習 参加費(全体・性別)



◆開催頻度は低い(図3-7)

体験学習の開催頻度は、定期的で開催されるものと、単発的に開催されるものの2つに分けて聞いている。最も多かったのは定期的に「年に数回」35.2%で、次いで単発的に「1日だけ」20.2%、単発的に「その他」(18.6%)の数値が高かった。特に男子は単発的に「1日だけ」参加している割合が高い。その他の内容をみると、定期的「その他」には「年に1回」という回答が多く、また単発的「その他」には、2泊3日、3泊4日や、夏休み中などの長期休暇中に1～2週間という回答が多かった。体験学習へ頻繁に参加して

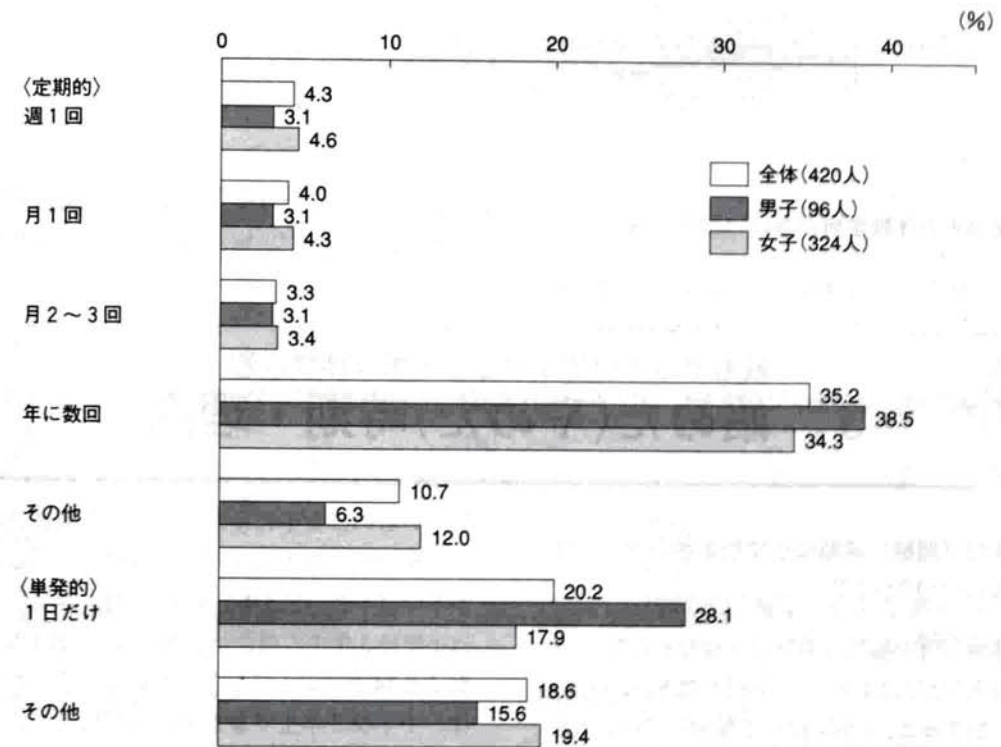
いる人は少なかった。

◆子どもだけで参加(図3-8)

次に体験学習に子どもだけで参加したのか、親も一緒に参加したのかをたずねたところ、

「子どもだけで参加」78.1%、「親子で参加」17.9%と、子どもだけで参加する人がほぼ8割だった。男女差はあまりなく、多少女子の方が親子で参加する割合が高かった。

図3-7 体験学習 開催頻度(全体・性別)



※定期的に行い、かつ単発にも行っていたとする回答者については、定期的に行っているとみなし、それぞれの項目(頻度)に含めて計算した。

図3-8 体験学習 参加者(全体・性別)

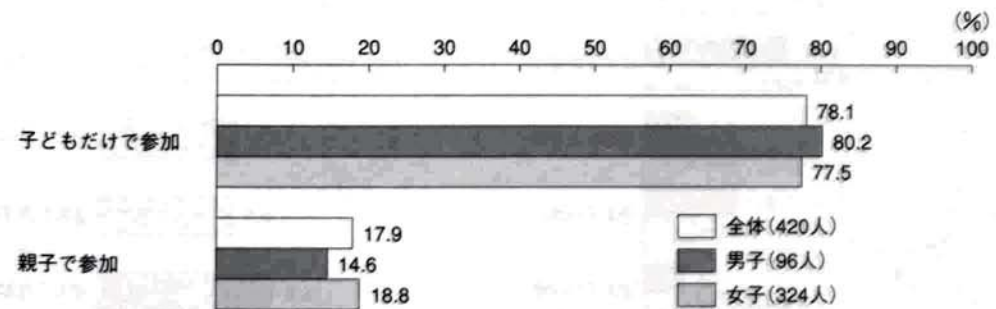
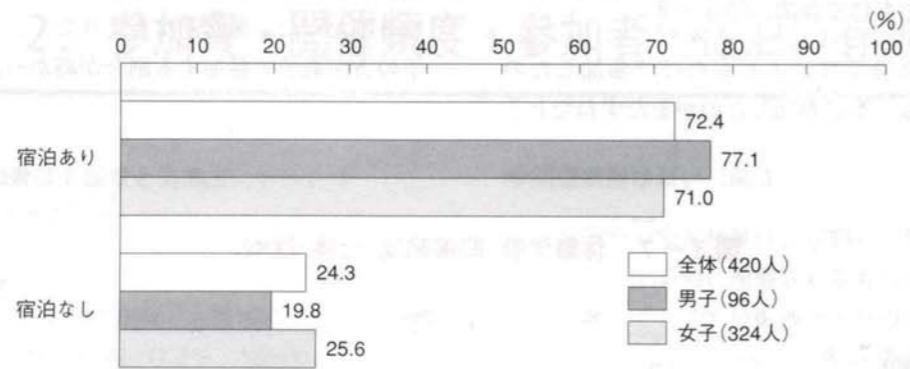


図3-9 体験学習 宿泊の有無(全体・性別)



◆宿泊する体験学習が多い(図3-9)

「宿泊あり」72.4%、「宿泊なし」24.3%

と、宿泊を伴う体験学習が多い。男女差を見ると、男子の方が「宿泊あり」の割合が高かった。